



ESTADO DE SERGIPE
MUNICIPIO DE ITABAIANINHA

ORÇAMENTOS FISCAL E DA SEGURIDADE SOCIAL

RELATÓRIO RESUMIDO DA EXECUÇÃO ORÇAMENTÁRIA : 2015

BALANÇO ORÇAMENTÁRIO

JANEIRO/2015 A JUNHO/2015

R\$ 1,00

RREO - Anexo 1 (LRF, Art. 52, inciso I, alíneas "a" e "b" do inciso II e §1o)

RECEITAS	PREVISÃO INICIAL	PREVISÃO ATUALIZADA (a)	RECEITAS REALIZADAS			% (c/a)	SALDO A REALIZAR (a-c)
			No Bimestre (b)	% (b/a)	Até o Bimestre (c)		
RECEITAS (EXCETO INTRA-ORÇAMENTÁRIAS) (1)	83.900.000,00	83.900.000,00	11.887.645,00	14,17	34.962.216,76	41,67	48.937.783,24
RECEITAS CORRENTES	76.389.605,50	76.389.605,50	11.835.245,00	15,49	34.491.182,87	45,15	41.898.422,63
RECEITA TRIBUTÁRIA	2.120.400,00	2.120.400,00	632.753,52	29,84	1.399.143,49	65,98	721.256,51
Impostos	1.700.000,00	1.700.000,00	599.847,37	35,29	1.240.612,67	72,98	459.387,33
Taxas	420.400,00	420.400,00	32.906,15	7,83	158.530,82	37,71	261.869,18
Contribuições de Melhorias	0,00	0,00	0,00	0,00	0,00	0,00	0,00
RECEITA DE CONTRIBUIÇÕES	150.000,00	150.000,00	31.927,80	21,29	98.172,45	65,45	51.827,55
Contribuições Sociais	0,00	0,00	0,00	0,00	0,00	0,00	0,00
Contribuições Econômicas	150.000,00	150.000,00	31.927,80	21,29	98.172,45	65,45	51.827,55
RECEITA PATRIMONIAL	402.900,00	402.900,00	150.517,41	37,36	659.589,73	163,71	(256.689,73)
Receitas Imobiliárias	0,00	0,00	0,00	0,00	0,00	0,00	0,00
Receitas de Valores Mobiliários	0,00	0,00	0,00	0,00	0,00	0,00	0,00
Receita de Concessões e Permissões	0,00	0,00	0,00	0,00	0,00	0,00	0,00
Compensações Financeiras	0,00	0,00	0,00	0,00	0,00	0,00	0,00
Outras Receitas Patrimoniais	0,00	0,00	0,00	0,00	0,00	0,00	0,00
RECEITA AGROPECUÁRIA	0,00	0,00	0,00	0,00	0,00	0,00	0,00
Receita da Produção Vegetal	0,00	0,00	0,00	0,00	0,00	0,00	0,00
Receita da Produção Animal e Derivados	0,00	0,00	0,00	0,00	0,00	0,00	0,00
Outras Receitas Agropecuárias	0,00	0,00	0,00	0,00	0,00	0,00	0,00
RECEITA INDUSTRIAL	0,00	0,00	0,00	0,00	0,00	0,00	0,00
Receita da Indústria de Transformação	0,00	0,00	0,00	0,00	0,00	0,00	0,00
Receita da Indústria de Construção	0,00	0,00	0,00	0,00	0,00	0,00	0,00
Outras Receitas Industriais	0,00	0,00	0,00	0,00	0,00	0,00	0,00
RECEITA DE SERVIÇOS	0,00	0,00	0,00	0,00	0,00	0,00	0,00
TRANSFERÊNCIAS CORRENTES	72.731.315,50	72.731.315,50	10.976.661,66	15,09	32.092.004,98	44,12	40.639.310,52
Transferências Intergovernamentais	0,00	0,00	0,00	0,00	0,00	0,00	0,00
Transferências de Instituições Privadas	0,00	0,00	0,00	0,00	0,00	0,00	0,00
Transferências do Exterior	0,00	0,00	0,00	0,00	0,00	0,00	0,00
Transferências de Pessoas	0,00	0,00	0,00	0,00	0,00	0,00	0,00
Transferências de Convênios	0,00	0,00	0,00	0,00	0,00	0,00	0,00
Transferências para o Combate à Fome	0,00	0,00	0,00	0,00	0,00	0,00	0,00
OUTRAS RECEITAS CORRENTES	984.990,00	984.990,00	43.384,61	4,40	242.272,22	24,60	742.717,78
Multas e Juros de Mora	0,00	0,00	0,00	0,00	0,00	0,00	0,00
Indenizações e Restituições	0,00	0,00	0,00	0,00	0,00	0,00	0,00
Receita da Dívida Ativa	0,00	0,00	0,00	0,00	0,00	0,00	0,00
Receitas Correntes Diversas	0,00	0,00	0,00	0,00	0,00	0,00	0,00
RECEITAS DE CAPITAL	7.510.394,50	7.510.394,50	52.400,00	0,70	471.033,89	6,27	7.039.360,61
OPERAÇÕES DE CRÉDITO	0,00	0,00	0,00	0,00	0,00	0,00	0,00
Operações de Crédito Internas	0,00	0,00	0,00	0,00	0,00	0,00	0,00
Operações de Crédito Externas	0,00	0,00	0,00	0,00	0,00	0,00	0,00
ALIENAÇÃO DE BENS	2.521.651,50	2.521.651,50	52.400,00	2,08	52.400,00	2,08	0,00
Alienação de Bens Móveis	0,00	0,00	0,00	0,00	0,00	0,00	0,00
Alienação de Bens Imóveis	0,00	0,00	0,00	0,00	0,00	0,00	0,00
AMORTIZAÇÕES DE EMPRÉSTIMOS	0,00	0,00	0,00	0,00	0,00	0,00	0,00
TRANSFERÊNCIAS DE CAPITAL	3.988.743,00	3.988.743,00	0,00	0,00	418.633,89	10,50	3.570.109,11
Transferências Intergovernamentais	0,00	0,00	0,00	0,00	0,00	0,00	0,00
Transferências de Instituições Privadas	0,00	0,00	0,00	0,00	0,00	0,00	0,00
Transferências do Exterior	0,00	0,00	0,00	0,00	0,00	0,00	0,00
Transferências de Pessoas	0,00	0,00	0,00	0,00	0,00	0,00	0,00



ESTADO DE SERGIPE
MUNICÍPIO DE ITABAIANINHA

RELATÓRIO RESUMIDO DA EXECUÇÃO ORÇAMENTÁRIA : 2015

ORÇAMENTOS FISCAL E DA SEGURIDADE SOCIAL

BALANÇO ORÇAMENTÁRIO
JANEIRO/2015 A JUNHO/2015

								R\$ 1,00
RREO - Anexo 1 (LRF, Art. 52, Inciso I, alíneas "a" e "b" do inciso II e §1o)								
Transferências de Outras Instituições públicas	0,00	0,00	0,00	0,00	0,00	0,00	0,00	
Transferências de Convênios	0,00	0,00	0,00	0,00	0,00	0,00	0,00	
Transferências Para o Combate a Fome	0,00	0,00	0,00	0,00	0,00	0,00	0,00	
OUTRAS RECEITAS DE CAPITAL	1.000.000,00	1.000.000,00	0,00	0,00	0,00	0,00	1.000.000,00	
Integralização do Capital Social	0,00	0,00	0,00	0,00	0,00	0,00	0,00	
Div. Ativa Prov. da Amortização de Empréstimos e Financiamentos	0,00	0,00	0,00	0,00	0,00	0,00	0,00	
Receitas do Capital Diversas	0,00	0,00	0,00	0,00	0,00	0,00	0,00	
RECEITAS (INTRA-ORÇAMENTÁRIAS) (II)	0,00	0,00	0,00	0,00	0,00	0,00	0,00	
SUBTOTAL DAS RECEITAS (III) = (I + II)	83.900.000,00	83.900.000,00	11.887.645,00	0,00	34.962.216,76	0,00	48.937.783,24	
OPERAÇÕES DE CRÉDITO / REFINANCIAMENTO (IV)	0,00	0,00	0,00	0,00	0,00	0,00	0,00	
Operações de Créditos Internas	0,00	0,00	0,00	0,00	0,00	0,00	0,00	
Mobilidade	0,00	0,00	0,00	0,00	0,00	0,00	0,00	
Contratual	0,00	0,00	0,00	0,00	0,00	0,00	0,00	
Operações de Créditos Externas	0,00	0,00	0,00	0,00	0,00	0,00	0,00	
Mobilidade	0,00	0,00	0,00	0,00	0,00	0,00	0,00	
Contratual	0,00	0,00	0,00	0,00	0,00	0,00	0,00	
SUBTOTAL COM REFINANCIAMENTO (V) = (III + IV)	83.900.000,00	83.900.000,00	11.887.645,00	14,17	34.962.216,76	41,67	48.937.783,24	
DÉFICIT (VI)					0,00			
TOTAL (VII) = (V + VI)	83.900.000,00	83.900.000,00	11.887.645,00	14,17	34.962.216,76	41,67	48.937.783,24	
SALDOS DE EXERCÍCIOS ANTERIORES (UTILIZADOS PARA CRÉDITOS ADICIONAIS)		0,00			0,00			
Superávit Financeiro		0,00			0,00			
Reabertura de Créditos Adicionais		0,00			0,00			



ESTADO DE SERGIPE
MUNICÍPIO DE ITABAIANINHA

ORÇAMENTOS FISCAL E DA SEGURIDADE SOCIAL

RELATÓRIO RESUMIDO DA EXECUÇÃO ORÇAMENTÁRIA : 2015

BALANÇO ORÇAMENTÁRIO

JANEIRO/2015 A JUNHO/2015

R\$ 1,00

RREO - Anexo 1 (LRF, Art. 52, inciso I, alíneas "a" e "b" do inciso II e §1o)

DESPESAS	DOTAÇÃO INICIAL (d)	DOTAÇÃO ATUALIZADA (e)	DESPESAS EMPENHADAS		SALDO (g) = (e-f)	DESPESAS LIQUIDADAS		SALDO (i) = (e-h)	DESPESAS PAGAS ATÉ O BIMESTRE (j)	INSCRITAS EM RESTOS A PAGAR NÃO PROCESSADOS (k)
			No Bimestre	Até o Bimestre (f)		No Bimestre	Até o Bimestre (h)			
DESPESAS (EXCETO INTRA-ORÇAMENTÁRIAS) (VII)	83.900.000,00	83.900.000,00	3.790.209,60	61.711.348,84	22.188.651,16	10.281.718,17	28.748.339,69	55.151.660,31	27.783.042,04	0,00
DESPESA CORRENTES	70.901.830,00	71.901.968,00	2.845.741,59	58.509.797,62	13.392.170,38	10.058.029,88	28.267.924,01	43.634.043,99	27.355.988,71	0,00
PESSOAL E ENCARGOS SOCIAIS	46.112.172,00	46.477.935,00	2.290.818,90	41.876.698,83	4.601.236,17	7.028.390,39	20.565.018,91	25.912.916,09	20.017.169,19	0,00
JUROS E ENCARGOS DA DÍVIDA	100,00	100,00	0,00	0,00	100,00	0,00	0,00	100,00	0,00	0,00
OUTRAS DESPESAS CORRENTES	24.789.558,00	25.423.933,00	554.922,69	16.633.098,79	8.790.834,21	3.029.639,49	7.702.905,10	17.721.027,90	7.338.819,52	0,00
DESPESAS DE CAPITAL	12.917.543,75	11.917.405,75	944.468,01	3.201.551,22	8.715.854,53	223.688,29	480.415,68	11.436.990,07	427.053,33	0,00
INVESTIMENTOS	12.163.643,75	11.497.579,75	944.468,01	2.901.551,22	8.596.028,53	165.687,04	322.945,63	11.174.634,12	269.583,28	0,00
INVERSÕES FINANCEIRAS	101.600,00	69.526,00	0,00	0,00	69.526,00	0,00	0,00	69.526,00	0,00	0,00
AMORTIZAÇÃO DA DÍVIDA	652.300,00	350.300,00	0,00	300.000,00	50.300,00	58.001,25	157.470,05	192.829,95	157.470,05	0,00
RESERVA DE CONTINGÊNCIA	80.626,25	80.626,25	0,00	0,00	80.626,25	0,00	0,00	80.626,25	0,00	0,00
RESERVA DO RPPS	0,00	0,00	0,00	0,00	0,00	0,00	0,00	0,00	0,00	0,00
DESPESAS (INTRA-ORÇAMENTÁRIAS) (IX)	0,00	0,00	0,00	0,00	0,00	0,00	0,00	0,00	0,00	0,00
SUBTOTAL DAS DESPESAS (X) = (VII + IX)	83.900.000,00	83.900.000,00	3.790.209,60	61.711.348,84	22.188.651,16	10.281.718,17	28.748.339,69	55.151.660,31	27.783.042,04	0,00
AMORTIZAÇÃO DA DÍV./REFINANCIAMENTO (XI)	0,00	0,00	0,00	0,00	0,00	0,00	0,00	0,00	0,00	0,00
Amortização da Dívida Interna	0,00	0,00	0,00	0,00	0,00	0,00	0,00	0,00	0,00	0,00
Dívida Mobiliária	0,00	0,00	0,00	0,00	0,00	0,00	0,00	0,00	0,00	0,00
Outras Dívidas	0,00	0,00	0,00	0,00	0,00	0,00	0,00	0,00	0,00	0,00
Amortização da Dívida Externa	0,00	0,00	0,00	0,00	0,00	0,00	0,00	0,00	0,00	0,00
Dívida Mobiliária	0,00	0,00	0,00	0,00	0,00	0,00	0,00	0,00	0,00	0,00
Outras Dívidas	0,00	0,00	0,00	0,00	0,00	0,00	0,00	0,00	0,00	0,00
SUBTOTAL C/REFINANCIAMENTO (XII) = (XI+XII)	83.900.000,00	83.900.000,00	3.790.209,60	61.711.348,84	22.188.651,16	10.281.718,17	28.748.339,69	55.151.660,31	27.783.042,04	0,00
SUPERÁVIT (XIII)							6.213.877,07			
TOTAL (XIV) = (XII + XIII)	83.900.000,00	83.900.000,00	3.790.209,60	61.711.348,84	22.188.651,16	10.281.718,17	34.962.216,76	55.151.660,31	27.783.042,04	0,00

ROBSON CARDOSO HORA - PREFEITO

JOSE ANTONIO BRANDAO ALVES- CRC/SE 1577



ESTADO DE SERGIPE
MUNICIPIO DE ITABAIANINHA

ORÇAMENTOS FISCAL E DA SEGURIDADE SOCIAL

RELATÓRIO RESUMIDO DA EXECUÇÃO ORÇAMENTÁRIA : 2015

DEMONSTRATIVO DA EXECUÇÃO DAS DESPESAS POR FUNÇÃO/SUBFUNÇÃO

JANEIRO/2015 A JUNHO/2015

R\$ 1,00

RREO - Anexo 2 (LRF, Art. 52, inciso II, alínea "c")

FUNÇÃO/SUBFUNÇÃO	DOTAÇÃO INICIAL	DOTAÇÃO ATUALIZADA (a)	DESPESAS EMPENHADAS			SALDO (c) = (a-b)	DESPESAS LIQUIDADAS			SALDO (e) = (a-d)	INSCRITAS EM RESTOS A PAGAR NÃO PROCESSADOS (f)
			No Bimestre	Até o Bimestre (b)	% (b/total b)		No Bimestre	Até o Bimestre (d)	% (d/total d)		
DESPESAS (EXCETO INTRA-ORÇAMENTÁRIAS) (I)	83.900.000,00	83.900.000,00	3.790.209,60	61.711.348,84	73,55	null	10.281.718,17	28.748.339,69	34,27	55.151.660,31	0,00
01 - LEGISLATIVA	2.680.000,00	2.680.000,00	79.306,50	2.013.700,24	75,14	null	163.547,53	896.675,77	33,46	1.783.324,23	0,00
01.031 - Acao Legislativa	2.680.000,00	2.680.000,00	79.306,50	2.013.700,24	75,14	666.299,76	163.547,53	896.675,77	33,46	1.783.324,23	0,00
02 - JUDICIÁRIA	525.300,00	525.300,00	620,00	298.069,87	56,74	null	55.985,58	149.139,89	28,39	376.160,11	0,00
02.061 - Acao Judiciária	525.300,00	525.300,00	620,00	298.069,87	56,74	227.230,13	55.985,58	149.139,89	28,39	376.160,11	0,00
04 - ADMINISTRAÇÃO	6.166.825,00	6.189.115,00	76.134,91	5.271.033,23	85,17	null	840.575,58	2.620.734,36	42,34	3.568.380,64	0,00
04.061 - Acao Judiciária	1.131.400,00	1.808.400,00	11.311,42	1.484.718,41	82,10	323.681,59	219.902,27	781.971,84	43,24	1.026.428,16	0,00
04.121 - Planejamento e Orcamento	2.645.365,00	2.575.255,00	45.350,83	2.124.616,16	82,50	450.638,84	331.281,67	1.013.275,35	39,35	1.561.979,65	0,00
04.122 - Administracao Geral	1.274.560,00	1.276.960,00	19.034,73	1.221.552,73	95,66	55.407,27	208.334,09	599.831,17	46,97	677.128,83	0,00
04.124 - Controle Interno	160.400,00	160.400,00	437,93	140.145,93	87,37	20.254,07	23.056,30	68.185,95	42,51	92.214,05	0,00
04.128 - Formacao de Recursos Humanos	23.000,00	18.000,00	0,00	0,00	0,00	18.000,00	0,00	0,00	0,00	18.000,00	0,00
04.843 - Servico da Divida Interna	350.100,00	350.100,00	0,00	300.000,00	85,69	50.100,00	58.001,25	157.470,05	44,98	192.629,95	0,00
08 - ASSISTÊNCIA SOCIAL	4.600.898,00	4.600.898,00	414.709,75	2.025.038,64	44,01	null	361.841,29	933.528,23	20,29	3.667.369,77	0,00
08.122 - Administracao Geral	1.139.300,00	1.138.100,00	16.829,82	465.525,04	40,90	672.574,96	110.581,48	261.357,88	22,96	876.742,12	0,00
08.243 - Assistencia e Crianca e ao Adolescente	257.700,00	256.200,00	3.000,00	11.400,00	4,45	244.800,00	2.000,00	4.800,00	1,87	251.400,00	0,00
08.244 - Assistencia Comunitaria	3.198.898,00	3.202.598,00	394.879,93	1.548.113,60	48,34	1.654.484,40	249.259,81	667.370,35	20,84	2.535.227,65	0,00
08.451 - Infra-Estrutura Urbana	5.000,00	4.000,00	0,00	0,00	0,00	4.000,00	0,00	0,00	0,00	4.000,00	0,00
10 - SAÚDE	19.982.500,00	19.982.500,00	2.601.181,44	15.414.816,37	77,14	null	2.388.950,68	6.565.984,46	32,86	13.416.515,54	0,00
10.122 - Administracao Geral	2.871.600,00	2.905.600,00	48.301,53	2.825.992,61	97,26	79.607,39	353.506,97	1.267.286,83	43,62	1.638.313,17	0,00
10.301 - Atencao Basica	8.510.100,00	8.830.300,00	2.263.428,65	5.866.818,23	66,44	2.963.481,77	1.000.988,90	2.951.286,02	33,42	5.879.013,98	0,00
10.302 - Assistencia Hospitalar e Ambulatorial	7.967.900,00	7.453.800,00	182.655,78	6.032.655,62	80,93	1.421.144,38	882.221,20	1.971.229,75	26,45	5.482.570,25	0,00
10.305 - Vigilancia Epidemiologica	632.900,00	738.800,00	106.795,48	635.349,91	86,00	103.450,09	143.233,61	353.681,86	47,87	385.118,14	0,00
10.331 - Protecao e Beneficios ao Trabalhador	0,00	54.000,00	0,00	54.000,00	100,00	0,00	9.000,00	22.500,00	41,67	31.500,00	0,00
12 - EDUCAÇÃO	39.447.090,75	39.625.290,75	203.457,71	30.322.385,60	76,72	null	5.511.262,29	14.606.061,14	36,95	24.919.229,61	0,00
12.361 - Ensino Fundamental	30.853.190,75	30.729.170,75	121.805,43	25.101.120,16	81,68	5.628.050,59	4.465.031,61	12.565.887,56	40,89	18.163.283,19	0,00
12.362 - Ensino Medio	62.400,00	62.400,00	0,00	340,00	0,54	62.060,00	0,00	340,00	0,54	62.060,00	0,00
12.363 - Ensino Profissional	200,00	200,00	0,00	0,00	0,00	200,00	0,00	0,00	0,00	200,00	0,00
12.364 - Ensino Superior	70.300,00	162.200,00	0,00	151.892,00	93,64	10.308,00	62.560,00	131.652,00	81,17	30.548,00	0,00
12.365 - Educacao Infantil	7.729.600,00	7.716.640,00	81.228,28	4.337.714,58	56,21	3.378.925,42	804.396,79	1.556.177,77	20,17	6.160.462,23	0,00
12.366 - Educacao de Jovens e Adultos	729.400,00	852.680,00	424,00	731.318,86	85,77	121.361,14	179.273,89	352.003,81	41,28	500.676,19	0,00
12.451 - Infra-Estrutura Urbana	2.000,00	2.000,00	0,00	0,00	0,00	2.000,00	0,00	0,00	0,00	2.000,00	0,00
13 - CULTURA	1.250.200,00	1.232.650,00	5.475,49	654.723,31	53,12	null	72.350,29	430.358,03	34,91	802.291,97	0,00
13.122 - Administracao Geral	446.200,00	461.920,00	5.475,49	430.294,81	93,15	31.625,19	72.350,29	205.929,53	44,58	255.990,47	0,00
13.392 - Difusao Cultural	804.000,00	770.730,00	0,00	224.428,50	29,12	546.301,50	0,00	224.428,50	29,12	546.301,50	0,00
15 - URBANISMO	6.476.400,00	6.015.900,00	381.946,92	3.872.689,28	64,37	null	602.052,02	1.757.812,43	29,22	4.258.087,57	0,00
15.122 - Administracao Geral	1.872.400,00	1.802.025,00	11.794,42	1.510.594,73	83,83	291.430,27	218.010,79	709.058,23	39,35	1.092.966,77	0,00
15.244 - Assistencia Comunitaria	2.000,00	2.000,00	0,00	0,00	0,00	2.000,00	0,00	0,00	0,00	2.000,00	0,00
15.451 - Infra-Estrutura Urbana	1.506.000,00	1.291.375,00	362.239,08	681.035,26	52,74	610.339,74	1.384,79	1.384,79	0,11	1.289.990,21	0,00
15.452 - Servicos Urbanos	2.518.000,00	2.342.500,00	7.913,42	1.481.059,29	63,23	851.440,71	373.718,83	1.011.091,30	43,16	1.331.408,70	0,00
15.605 - Abastecimento	22.000,00	22.000,00	0,00	0,00	0,00	22.000,00	0,00	0,00	0,00	22.000,00	0,00
15.813 - Lazer	556.000,00	556.000,00	0,00	200.000,00	35,97	356.000,00	8.937,61	36.278,11	6,52	519.721,89	0,00
16 - HABITAÇÃO	49.900,00	49.900,00	0,00	0,00	0,00	null	0,00	0,00	0,00	49.900,00	0,00
16.122 - Administracao Geral	47.900,00	47.900,00	0,00	0,00	0,00	47.900,00	0,00	0,00	0,00	47.900,00	0,00
16.482 - Habitacao Urbana	2.000,00	2.000,00	0,00	0,00	0,00	2.000,00	0,00	0,00	0,00	2.000,00	0,00
17 - SANEAMENTO	68.000,00	68.000,00	0,00	0,00	0,00	null	0,00	0,00	0,00	68.000,00	0,00
17.244 - Assistencia Comunitaria	3.000,00	3.000,00	0,00	0,00	0,00	3.000,00	0,00	0,00	0,00	3.000,00	0,00



ESTADO DE SERGIPE
MUNICIPIO DE ITABAIANINHA

ORÇAMENTOS FISCAL E DA SEGURIDADE SOCIAL

RELATÓRIO RESUMIDO DA EXECUÇÃO ORÇAMENTÁRIA : 2015

DEMONSTRATIVO DA EXECUÇÃO DAS DESPESAS POR FUNÇÃO/SUBFUNÇÃO

JANEIRO/2015 A JUNHO/2015

R\$ 1,00

RREO - Anexo 2 (LRF, Art. 52, inciso II, alínea "c")

17.511 - Saneamento Basico Rural	1.000,00	1.000,00	0,00	0,00	0,00	1.000,00	0,00	0,00	0,00	1.000,00	0,00
17.512 - Saneamento Basico Urbano	64.000,00	64.000,00	0,00	0,00	0,00	64.000,00	0,00	0,00	0,00	64.000,00	0,00
18 - GESTÃO AMBIENTAL	4.000,00	4.000,00	0,00	0,00	0,00	null	0,00	0,00	0,00	4.000,00	0,00
18.541 - Preservacao e Conservacao Ambiental	4.000,00	4.000,00	0,00	0,00	0,00	4.000,00	0,00	0,00	0,00	4.000,00	0,00
20 - AGRICULTURA	883.500,00	1.201.760,00	19.620,19	943.008,16	78,47	null	129.500,25	361.604,84	30,09	840.155,16	0,00
20.122 - Administracao Geral	876.900,00	1.195.160,00	19.620,19	943.008,16	78,90	252.151,84	129.500,25	361.604,84	30,26	833.555,16	0,00
20.244 - Assistencia Comunitaria	3.000,00	3.000,00	0,00	0,00	0,00	3.000,00	0,00	0,00	0,00	3.000,00	0,00
20.604 - Defesa Sanitaria Animal	600,00	600,00	0,00	0,00	0,00	600,00	0,00	0,00	0,00	600,00	0,00
20.605 - Abastecimento	2.400,00	2.400,00	0,00	0,00	0,00	2.400,00	0,00	0,00	0,00	2.400,00	0,00
20.607 - Irrigacao	600,00	600,00	0,00	0,00	0,00	600,00	0,00	0,00	0,00	600,00	0,00
23 - COMÉRCIO E SERVIÇOS	298.400,00	342.700,00	3.334,49	319.034,40	93,09	null	59.689,64	160.111,41	46,72	182.588,59	0,00
23.122 - Administracao Geral	285.900,00	330.200,00	3.334,49	319.034,40	96,62	11.165,60	59.689,64	160.111,41	48,49	170.068,59	0,00
23.695 - Turismo	12.500,00	12.500,00	0,00	0,00	0,00	12.500,00	0,00	0,00	0,00	12.500,00	0,00
25 - ENERGIA	6.000,00	6.000,00	0,00	0,00	0,00	null	0,00	0,00	0,00	6.000,00	0,00
25.752 - Energia Eletrica	6.000,00	6.000,00	0,00	0,00	0,00	6.000,00	0,00	0,00	0,00	6.000,00	0,00
26 - TRANSPORTE	1.084.400,00	1.084.400,00	4.422,20	576.849,74	53,20	null	95.963,02	266.329,13	24,56	818.070,87	0,00
26.122 - Administracao Geral	4.000,00	4.000,00	0,00	0,00	0,00	4.000,00	0,00	0,00	0,00	4.000,00	0,00
26.451 - Infra-Estrutura Urbana	159.000,00	149.000,00	0,00	0,00	0,00	149.000,00	0,00	0,00	0,00	149.000,00	0,00
26.782 - Transporte Rodoviario	921.400,00	931.400,00	4.422,20	576.849,74	61,93	354.550,26	95.963,02	266.329,13	28,59	665.070,87	0,00
27 - DESPORTO E LAZER	295.960,00	310.960,00	0,00	0,00	0,00	null	0,00	0,00	0,00	310.960,00	0,00
27.812 - Desporto Comunitario	277.160,00	292.160,00	0,00	0,00	0,00	292.160,00	0,00	0,00	0,00	292.160,00	0,00
27.813 - Lazer	18.800,00	18.800,00	0,00	0,00	0,00	18.800,00	0,00	0,00	0,00	18.800,00	0,00
99 - RESERVA DE CONTINGÊNCIA	80.626,25	80.626,25	0,00	0,00	0,00	null	0,00	0,00	0,00	80.626,25	0,00
99.999 - RESERVA DE CONTINGENCIA	80.626,25	80.626,25	0,00	0,00	0,00	80.626,25	0,00	0,00	0,00	80.626,25	0,00
TOTAL (III) = (I + II)	83.900.000,00	83.900.000,00	3.790.209,60	64.711.348,84	34,27	22.188.651,16	10.281.718,17	28.748.339,69	34,27	55.151.660,31	0,00

ROBSON CARDOSO HORA - PREFEITO

JOSÉ ANTONIO BRANDÃO ALVES- CRC/SE 1577



ESTADO DE SERGIPE
MUNICIPIO DE ITABAIANINHA

ORÇAMENTO FISCAL E DA SEGURIDADE SOCIAL

RELATÓRIO RESUMIDO DA EXECUÇÃO ORÇAMENTÁRIA : 2015

DEMONSTRATIVO DA RECEITA CORRENTE LÍQUIDA

JULHO/2014 A JUNHO/2015

R\$ 1,00

RREO - ANEXO 3 (LRF, Art. 53, inciso I)

ESPECIFICAÇÃO	EVOLUÇÃO DA RECEITA REALIZADA NOS ÚLTIMOS 12 MESES												TOTAL 12 MESES	PREVISÃO ATUALIZADA
	JULHO	AGOSTO	SETEMBRO	OUTUBRO	NOVEMBRO	DEZEMBRO	JANEIRO	FEVEREIRO	MARÇO	ABRIL	MAIO	JUNHO		
RECEITAS CORRENTES (I)	5.292.274,74	5.479.060,95	5.470.337,25	5.341.652,53	6.194.152,47	7.609.497,36	6.829.693,39	6.065.512,14	5.729.647,56	5.851.707,97	6.578.540,78	6.203.106,84	72.645.183,98	82.859.405,50
Receita Tributária	291.331,28	230.102,26	228.191,04	232.946,40	173.189,46	419.965,83	109.642,39	161.102,42	261.896,94	233.748,22	296.093,27	336.660,25	2.974.869,78	2.120.400,00
IPTU	32.106,43	28.203,73	16.331,59	19.296,22	12.339,08	8.896,82	7.366,50	12.510,47	0,00	5,64	13,30	0,00	137.069,78	100.000,00
ISS	61.440,89	95.149,95	88.022,85	98.926,83	82.044,32	166.746,85	37.057,58	49.467,22	59.843,04	107.577,85	177.098,52	177.585,94	1.200.961,84	600.000,00
ITBI	17.291,35	22.013,27	10.582,38	19.939,18	2.929,99	11.812,87	5.313,97	12.268,02	22.783,99	15.681,40	13.910,58	48.510,41	203.037,41	150.000,00
Outras Receitas Tributárias	180.492,61	84.735,31	113.254,22	94.784,17	75.876,07	232.509,29	59.904,34	86.856,71	179.269,91	110.483,33	105.070,87	110.563,90	1.433.800,73	1.270.400,00
Receita de Contribuições	14.894,35	16.350,65	15.803,75	17.904,55	16.948,85	15.073,40	16.813,00	16.286,10	15.056,45	18.069,10	16.544,10	15.383,70	195.148,00	150.000,00
Receita Patrimonial	132.005,82	109.966,41	114.271,46	120.339,21	112.260,28	129.463,68	127.451,05	117.180,65	137.868,84	126.561,78	132.241,85	18.275,56	1.377.896,59	402.900,00
Receita Agropecuária	0,00	0,00	0,00	0,00	0,00	0,00	0,00	0,00	0,00	0,00	0,00	0,00	0,00	0,00
Receita Industrial	0,00	0,00	0,00	0,00	0,00	0,00	0,00	0,00	0,00	0,00	0,00	0,00	0,00	0,00
Receita de Serviços	0,00	0,00	0,00	0,00	0,00	0,00	0,00	0,00	0,00	0,00	0,00	0,00	0,00	0,00
Transferências Correntes	4.820.769,34	5.109.946,56	5.093.575,69	4.950.306,75	5.745.095,93	6.968.509,84	6.521.454,93	5.720.725,29	5.251.935,15	5.441.851,14	6.105.992,88	5.817.071,40	67.547.234,90	79.201.115,50
Cota-Parte do FPM	1.255.335,39	1.525.018,92	1.336.806,60	1.263.419,89	1.672.297,78	2.689.733,81	2.042.793,60	2.085.296,50	1.518.832,20	1.639.222,40	2.015.786,30	1.753.938,44	20.798.481,83	24.500.000,00
Cota-Parte do ICMS	385.871,41	320.911,84	390.427,30	317.612,66	385.450,61	417.603,07	402.070,40	392.769,20	462.629,51	341.632,56	378.622,08	468.400,51	4.664.001,15	7.000.000,00
Cota-Parte do IPVA	62.849,76	48.260,63	69.160,43	63.889,58	44.294,41	31.572,43	28.925,55	32.777,22	77.298,49	67.460,59	54.392,50	53.927,27	634.808,86	800.000,00
Transferências do FUNDEF	2.119.836,61	2.153.476,14	2.017.237,30	2.131.031,65	2.457.773,64	2.678.924,48	2.650.213,20	2.701.299,20	2.228.459,97	2.434.296,15	2.836.283,36	2.361.447,38	28.570.279,08	28.046.700,00
Outras Transferências Correntes	996.876,17	1.062.279,03	1.279.944,06	1.174.352,97	3.598.758,72	1.150.676,05	1.397.452,18	508.583,17	964.714,98	959.239,44	1.020.908,64	1.179.357,80	12.879.663,98	18.854.415,50
Outras Receitas Correntes	33.273,95	12.695,07	18.495,31	20.155,62	146.657,95	76.484,61	54.332,02	50.207,68	62.890,18	31.457,73	27.668,68	15.715,93	550.034,73	984.990,00
DEDUÇÕES (II)	341.142,43	379.545,65	360.174,60	330.557,22	422.827,16	458.493,75	495.194,27	502.646,92	412.158,86	410.623,14	490.682,41	455.720,21	67.585.417,36	76.389.605,50
Contrib. Servidor para Plano de Previdência	0,00	0,00	0,00	0,00	0,00	0,00	0,00	0,00	0,00	0,00	0,00	0,00	0,00	0,00
Comp. Financ. entre Regimes Previdencia	0,00	0,00	0,00	0,00	0,00	0,00	0,00	0,00	0,00	0,00	0,00	0,00	0,00	0,00
Dedução Receita para Formação FUNDEB	341.142,43	379.545,65	360.174,60	330.557,22	422.827,16	458.493,75	495.194,27	502.646,92	412.158,86	410.623,14	490.682,41	455.720,21	67.585.417,36	76.389.605,50
RECEITA CORRENTE LÍQUIDA (I-II)	4.951.132,31	5.099.515,30	5.110.162,65	5.011.095,31	5.771.325,31	7.157.003,61	6.334.499,12	5.562.865,22	5.317.488,70	5.441.084,83	6.087.858,37	5.747.386,63	67.585.417,36	76.389.605,50

ROBSON CARDOSO HORA - PREFEITO

JOSÉ ANTONIO BRANDÃO ALVES- CRC/SE 1577



ESTADO DE SERGIPE
MUNICÍPIO DE ITABAIANINHA

RELATÓRIO RESUMIDO DA EXECUÇÃO ORÇAMENTÁRIA : 2015

DEMONSTRATIVO DAS RECEITAS E DESPESAS PREVIDENCIÁRIAS DO REGIME PRÓPRIO DE PREVIDÊNCIA DOS SERVIDORES

ORÇAMENTO DA SEGURIDADE SOCIAL

JANEIRO/2015 A JUNHO/2015

RREO - Anexo 4 (LRF, Art. 53, Inciso II)

R\$ 1,00

RECEITAS PREVIDENCIÁRIAS	PREVISÃO INICIAL	PREVISÃO ATUALIZADA	RECEITAS REALIZADAS		
			No Bimestre		
RECEITAS CORRENTES (I)	0,00	0,00	0,00	0,00	0,00
Receita de Contribuições	0,00	0,00	0,00	0,00	0,00
Pessoal Civil	0,00	0,00	0,00	0,00	0,00
Contribuição do Servidor Ativo Civil	0,00	0,00	0,00	0,00	0,00
Contribuição do Servidor Inativo Civil	0,00	0,00	0,00	0,00	0,00
Contribuição de Pensionista Civil	0,00	0,00	0,00	0,00	0,00
Pessoal Militar	0,00	0,00	0,00	0,00	0,00
Contribuição do Militar Ativo	0,00	0,00	0,00	0,00	0,00
Contribuição do Militar Inativo	0,00	0,00	0,00	0,00	0,00
Contribuição de Pensionista Militar	0,00	0,00	0,00	0,00	0,00
Outras Contribuições Previdenciárias	0,00	0,00	0,00	0,00	0,00
Compensação Previdenciária entre RGPS e RPPS	0,00	0,00	0,00	0,00	0,00
Recella Patrimonial	0,00	0,00	0,00	0,00	0,00
Receltas Imobiliárias	0,00	0,00	0,00	0,00	0,00
Receltas de Valores Mobiliários	0,00	0,00	0,00	0,00	0,00
Outras Receltas Patrimoniais	0,00	0,00	0,00	0,00	0,00
Outras Receltas Correntes	0,00	0,00	0,00	0,00	0,00
RECEITAS DE CAPITAL (II)	0,00	0,00	0,00	0,00	0,00
Alienação de Bens	0,00	0,00	0,00	0,00	0,00
Outras Receltas de Capital	0,00	0,00	0,00	0,00	0,00
REPASSES PREVIDENCIÁRIOS RECEBIDOS PELO RPPS (III)	0,00	0,00	0,00	0,00	0,00
Contribuição Patronal do Exercício	0,00	0,00	0,00	0,00	0,00
Pessoal Civil	0,00	0,00	0,00	0,00	0,00
Contribuição Patronal Ativo Civil	0,00	0,00	0,00	0,00	0,00
Contribuição Patronal Inativo Civil	0,00	0,00	0,00	0,00	0,00
Contribuição Patronal Pensionista Civil	0,00	0,00	0,00	0,00	0,00
Pessoal Militar	0,00	0,00	0,00	0,00	0,00
Contribuição Patronal Ativo Militar	0,00	0,00	0,00	0,00	0,00
Contribuição Patronal Inativo Militar	0,00	0,00	0,00	0,00	0,00
Contribuição Patronal Pensionista Militar	0,00	0,00	0,00	0,00	0,00
Contribuição Patronal de Exercícios Anteriores	0,00	0,00	0,00	0,00	0,00
Pessoal Civil	0,00	0,00	0,00	0,00	0,00
Contribuição Patronal Ativo Civil	0,00	0,00	0,00	0,00	0,00
Contribuição Patronal Inativo Civil	0,00	0,00	0,00	0,00	0,00
Contribuição Patronal Pensionista Civil	0,00	0,00	0,00	0,00	0,00
Pessoal Militar	0,00	0,00	0,00	0,00	0,00
Contribuição Patronal Ativo Militar	0,00	0,00	0,00	0,00	0,00
Contribuição Patronal Inativo Militar	0,00	0,00	0,00	0,00	0,00
Contribuição Patronal Pensionista Militar	0,00	0,00	0,00	0,00	0,00
REPASSES PREVIDENCIÁRIOS PARA COBERTURA DE DÉFICIT (IV)	0,00	0,00	0,00	0,00	0,00
OUTROS APORTES AO RPPS (V)	0,00	0,00	0,00	0,00	0,00
TOTAL DAS RECEITAS PREVIDENCIÁRIAS (VI) = (I + II + III + IV + V)	0,00	0,00	0,00	0,00	0,00

DESPESAS PREVIDENCIÁRIAS	DOTAÇÃO INICIAL	DOTAÇÃO ATUALIZADA	DESPESAS LIQUIDADAS		
			No Bimestre		
ADMINISTRAÇÃO (VII)	0,00	0,00	0,00	0,00	0,00
Despesas Correntes	0,00	0,00	0,00	0,00	0,00
Despesa de Capital	0,00	0,00	0,00	0,00	0,00
PREVIDÊNCIA SOCIAL (VIII)	0,00	0,00	0,00	0,00	0,00
Pessoal Civil	0,00	0,00	0,00	0,00	0,00
Aposentadorias	0,00	0,00	0,00	0,00	0,00
Pensões	0,00	0,00	0,00	0,00	0,00
Outros Benefícios Previdenciários	0,00	0,00	0,00	0,00	0,00
Pessoal Militar	0,00	0,00	0,00	0,00	0,00
Reformas	0,00	0,00	0,00	0,00	0,00
Pensões	0,00	0,00	0,00	0,00	0,00
Outros Benefícios Previdenciários	0,00	0,00	0,00	0,00	0,00
Outras Despesas Previdenciárias	0,00	0,00	0,00	0,00	0,00
Compensação Previdenciária de Aposentadorias entre o RPPS e o RGPS	0,00	0,00	0,00	0,00	0,00
Compensação Previdenciária de Pensões entre o RPPS e o RGPS	0,00	0,00	0,00	0,00	0,00
TOTAL DAS DESPESAS PREVIDENCIÁRIAS (IX) = (VII + VIII)	0,00	0,00	0,00	0,00	0,00
RESULTADO PREVIDENCIÁRIO (X) = (VI + IX)	0,00	0,00	0,00	0,00	0,00

SALDO DAS DISPONIBILIDADES FINANCEIRAS E INVESTIMENTOS DO RPPS	PERÍODO DE REFERÊNCIA		
	0	0	0,00
Caixa	0,00	0,00	0,00
Bancos Conta Movimento	0,00	0,00	0,00
Investimentos	0,00	0,00	0,00

ROBSON CARDOSO HORA - PREFEITO

JOSÉ ANTONIO BRANDÃO ALVES- CRC/SE 1577



ESTADO DE SERGIPE
MUNICÍPIO DE ITABAIANINHA

RELATÓRIO RESUMIDO DA EXECUÇÃO ORÇAMENTÁRIA : 2015

DEMONSTRATIVO DAS RECEITAS DE OPERAÇÕES DE CRÉDITO E DESPESAS DE CAPITAL

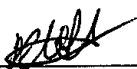
ORÇAMENTOS FISCAL E DA SEGURIDADE SOCIAL


JANEIRO/2015 A JUNHO/2015

RREO - ANEXO 9 (LRF, art.53, § 1o, Inciso I)

R\$ 1,00

RECEITAS	PREVISÃO ATUALIZADA (a)	RECEITAS REALIZADAS Até o Bimestre (b)		SALDO NÃO REALIZADO (c) = (a - b)
RECEITAS DE OPERAÇÕES DE CRÉDITO (I)	0,00		0,00	0,00
DESPESAS	DOTAÇÃO ATUALIZADA (d)	DESPESAS EXECUTADAS Até o Bimestre		SALDO NÃO EXECUTADO (g) = (d - (e+f))
		LIQUIDADAS (e)	INSCRITAS EM RESTOS A PAGAR NÃO PROCESSADOS (f)	
DESPESAS DE CAPITAL	11.917.405,75	480.415,68	0,00	11.436.990,07
(-) Incentivos Fiscais a Contribuinte	0,00	0,00	0,00	0,00
(-) Incentivos Fiscais a Contribuinte por Instituições Financeiras.	0,00	0,00	0,00	0,00
DESPESA DE CAPITAL LÍQUIDA (II)	11.917.405,75	480.415,68	0,00	11.436.990,07
RESULTADO PARA APURAÇÃO DA REGRA DE OURO (III) = (I - II)	(a - d)	(b) - (e + f)		(c - g)
	(11.917.405,75)		(480.415,68)	(11.436.990,07)


ROBSON CARDOSO HORA - PREFEITO


JOSÉ ANTONIO BRANDÃO ALVES- CRC/SE 1577



ESTADO DE SERGIPE
MUNICÍPIO DE ITABAIANINHA

RELATÓRIO RESUMIDO DA EXECUÇÃO ORÇAMENTÁRIA : 2015

DEMONSTRATIVO DO RESULTADO NOMINAL

ORÇAMENTOS FISCAL E DA SEGURIDADE SOCIAL

JANEIRO/2015 A JUNHO/2015

RREO - Anexo 5 (LRF, art 53, Inciso III)

R\$ 1,00

DÍVIDA FISCAL LÍQUIDA	SALDO		
	Em 31/dez/2014 (a)	Em 30/abr/2015 (b)	Em 30/jun/2015 (c)
DÍVIDA CONSOLIDADA (I)	0,00	0,00	0,00
DEDUÇÕES (II)	14.499.004,75	18.129.161,71	21.396.991,85
Disponibilidade de Caixa Bruta	15.521.302,66	19.151.459,62	21.396.991,85
Demais Haveres Financeiros	0,00	0,00	0,00
(-) Restos a Pagar Processados (Exceto Precatórios)	1.022.297,91	1.022.297,91	0,00
DÍVIDA CONSOLIDADA LÍQUIDA (III) = (I - II)	(14.499.004,75)	(18.129.161,71)	(21.396.991,85)
RECEITAS DE PRIVATIZAÇÕES (IV)	0,00	0,00	0,00
PASSIVOS RECONHECIDOS (V)	0,00	0,00	0,00
DÍVIDA FISCAL LIQUIDADADA (VI) = (III + VI - V)	(14.499.004,75)	(18.129.161,71)	(21.396.991,85)
RESULTADO NOMINAL	PERÍODO DE REFERENCIA		
	No Bimestre (c-b)	Até o Bimestre (c-a)	
VALOR	(3.267.830,14)	(3.630.156,96)	
DISCRIMINAÇÃO DA META FISCAL		VALOR CORRENTE	
META DE RESULTADO NOMINAL FIXADA NO ANEXO DE METAS FISCAIS DA LDO PARA O EXERCÍCIO DE REFERÊNCIA		0,00	

REGIME PREVIDENCIÁRIO

DÍVIDA FISCAL LÍQUIDA PREVIDENCIÁRIA	SALDO		
	Em 31/dez/2014 (a)	Em 30/abr/2015 (b)	Em 30/jun/2015 (c)
DÍVIDA CONSOLIDADA PREVIDENCIÁRIA (VII)	0,00	0,00	0,00
DEDUÇÕES (VIII)	0,00	0,00	0,00
Ativo Disponível	0,00	0,00	0,00
Investimentos	0,00	0,00	0,00
Haveres Financeiros	0,00	0,00	0,00
(-) Restos a Pagar Processados	0,00	0,00	0,00
DÍVIDA CONSOLIDADA LÍQUIDA PREVIDENCIÁRIA (IX) = (VII - VIII)	0,00	0,00	0,00
PASSIVOS RECONHECIDOS (X)	0,00	0,00	0,00
DÍVIDA FISCAL LIQUIDADADA PREVIDENCIÁRIA (XI) = (IX - X)	0,00	0,00	0,00

ROBSON CARDOSO HORA - PREFEITO

JOSÉ ANTONIO BRANDÃO ALVES - CRC/SE 1577



ESTADO DE SERGIPE
MUNICIPIO DE ITABAIANINHA

ORÇAMENTOS FISCAL E DA SEGURIDADE SOCIAL

RELATÓRIO RESUMIDO DA EXECUÇÃO ORÇAMENTÁRIA : 2015

DEMONSTRATIVO DO RESULTADO PRIMÁRIO – ESTADOS, DISTRITO FEDERAL E MUNICÍPIOS

JANEIRO/2015 A JUNHO/2015

R\$ 1,00

RREO – ANEXO 6 (LRF, art 53, inciso III)

RECEITAS PRIMÁRIAS	PREVISÃO ATUALIZADA	RECEITAS REALIZADAS		
		No Bimestre	Até o Bimestre / 2015	Até o Bimestre / 2014
RECEITAS PRIMÁRIAS CORRENTES (I)	82.456.505,50	12.631.130,21	36.598.618,95	34.972.824,13
Receita Tributária	2.120.400,00	632.753,52	1.399.143,49	1.058.881,37
IPTU	100.000,00	13,30	19.895,91	4.049,40
ISS	600.000,00	354.684,46	608.630,15	416.767,15
ITBI	150.000,00	62.420,99	118.468,37	80.779,38
IRRF	850.000,00	182.728,62	493.618,24	408.895,07
Outras Receitas Tributárias	420.400,00	32.906,15	158.530,82	148.390,37
Receita de Contribuição	150.000,00	31.927,80	98.172,45	67.539,57
Receita Previdenciária	0,00	0,00	0,00	0,00
Outras Contribuições	150.000,00	31.927,80	98.172,45	67.539,57
Receita Patrimonial Líquida	0,00	0,00	0,00	0,00
Receita Patrimonial	402.900,00	150.517,41	659.589,73	509.730,87
(-) Aplicações financeiras	402.900,00	150.517,41	659.589,73	509.730,87
Transferências Correntes	79.201.115,50	11.923.064,28	34.859.030,79	33.665.519,32
FPM	24.500.000,00	3.769.724,74	11.055.869,44	10.337.602,32
ICMS	7.000.000,00	847.022,59	2.446.124,26	2.057.854,45
Convênios	1.446.757,00	0,00	0,00	379.563,63
Outras Transferências Correntes	46.254.358,50	7.308.316,95	21.357.037,09	20.890.498,92
Demais Receitas Correntes	984.990,00	43.384,61	242.272,22	180.883,87
Dívida Ativa	90.000,00	23.885,92	134.662,52	116.338,58
Diversas Receitas correntes	894.990,00	19.498,69	107.609,70	64.545,29
RECEITAS DE CAPITAL (II)	7.510.394,50	52.400,00	471.033,89	74.586,50
Operações de Crédito (III)	0,00	0,00	0,00	0,00
Amortização de Empréstimos (IV)	0,00	0,00	0,00	0,00
Alienação de Bens (V)	2.521.651,50	52.400,00	52.400,00	0,00
Transferências de Capital	3.988.743,00	0,00	418.633,89	0,00
Convênios	3.988.743,00	0,00	418.633,89	74.586,50
Outras Transferências de Capital	0,00	0,00	0,00	0,00
Outras Receitas de Capital	1.000.000,00	0,00	0,00	0,00
RECEITAS PRIMÁRIAS DE CAPITAL (VI)=(II - III - IV - V)	4.988.743,00	0,00	418.633,89	74.586,50
RECEITA PRIMÁRIA TOTAL (VII) = (I + VI)	87.445.248,50	12.631.130,21	37.017.252,84	35.482.555,00



ESTADO DE SERGIPE
MUNICÍPIO DE ITABAIANINHA

ORÇAMENTOS FISCAL E DA SEGURIDADE SOCIAL

RELATÓRIO RESUMIDO DA EXECUÇÃO ORÇAMENTÁRIA : 2015

DEMONSTRATIVO DO RESULTADO PRIMÁRIO – ESTADOS, DISTRITO FEDERAL E MUNICÍPIOS

JANEIRO/2015 A JUNHO/2015

R\$ 1,00

RREO – ANEXO 6 (LRF, art 53, Inciso III)

DESPESAS PRIMÁRIAS	DOTAÇÃO ATUALIZADA	DESPESAS EMPENHADAS		DESPESAS LIQUIDADAS		INSCRITAS EM RESTOS A PAGAR	
		Até oBimestre/ 2015	Até oBimestre/ 2014	Até oBimestre/ 2015	Até oBimestre/ 2014	Até oBimestre/ 2015	Até oBimestre/ 2014
DESPESAS CORRENTES (VIII)	71.901.968,00	58.509.797,62	58.164.260,96	28.267.924,01	24.765.093,78	0,00	609.870,57
Pessoal e Encargos Sociais	46.477.935,00	41.876.698,83	43.987.419,97	20.565.018,91	18.278.264,84	0,00	108.694,12
Juros e Encargos da Dívida (IX)	100,00	0,00	0,00	0,00	0,00	0,00	0,00
Outras Despesas Correntes	25.423.933,00	16.633.098,79	14.176.840,99	7.702.905,10	6.486.828,94	0,00	501.176,45
DESPESAS PRIMÁRIAS CORRENTES (X) = (VIII - IX)	71.901.868,00	58.509.797,62	58.164.260,96	28.267.924,01	24.765.093,78	0,00	609.870,57
DESPESAS DE CAPITAL (XI)	11.917.405,75	3.201.551,22	4.500.265,09	480.415,68	506.475,17	0,00	3.913.162,65
Investimentos	11.497.579,75	2.901.551,22	4.115.375,14	322.945,63	261.103,17	0,00	3.913.162,65
Inversões Financeiras	69.526,00	0,00	89,95	0,00	89,95	0,00	0,00
Concessão de Empréstimos (XII)	0,00	0,00	0,00	0,00	0,00	0,00	0,00
Aquisição de Título de Capital já Integralizado (XIII)	0,00	0,00	0,00	0,00	0,00	0,00	0,00
Demais Inversões Financeiras	69.526,00	0,00	89,95	0,00	89,95	0,00	0,00
Amortização da Dívida (XIV)	350.300,00	300.000,00	384.800,00	157.470,05	245.282,05	0,00	0,00
DESPESAS PRIMÁRIAS DE CAPITAL (XV) = (XI - XII - XIII - XIV)	11.567.105,75	2.901.551,22	4.115.465,09	322.945,63	261.193,12	0,00	3.913.162,65
RESERVA DE CONTINGÊNCIA (XVI)	80.626,25	0,00	0,00	0,00	0,00	0,00	0,00
RESERVA DO RPPS (XVII)	0,00	0,00	0,00	0,00	0,00	0,00	0,00
DESPESA PRIMÁRIA TOTAL (XVIII) = (X + XV + XVI + XVII)	83.549.600,00	61.411.348,84	62.279.726,05	28.590.869,64	25.026.286,90	0,00	4.523.033,22
RESULTADO PRIMÁRIO (VII - XVIII)	(83.549.600,00)	26.033.899,66	(49.648.595,84)	8.426.383,20	10.456.268,10	0,00	(4.523.033,22)
SALDO DE EXERCÍCIOS ANTERIORES		0,00	0,00	0,00	0,00	0,00	0,00

DISCRIMINAÇÃO DA META FISCAL

VALOR CORRENTE

META DE RESULTADO PRIMÁRIO FIXADO NO ANEXO DE METAS FISCAIS DA LDO P/ O EXERCÍCIO DE REFERÊNCIA

0,00

ROBSON CARDOSO HORA - PREFEITO

JOSÉ ANTONIO BRANDÃO ALVES- CRC/SE 1577



ESTADO DE SERGIPE
MUNICÍPIO DE ITABAIANINHA

ORÇAMENTOS FISCAL E DA SEGURIDADE SOCIAL

RELATÓRIO RESUMIDO DA EXECUÇÃO ORÇAMENTÁRIA : 2015

DEMONSTRATIVO DOS RESTOS A PAGAR POR PODER E ÓRGÃO

JANEIRO/2015 A JUNHO/2015

R\$ 1,00

RREO - ANEXO 7 (LRF, art. 53, inciso V)

PODER / ORGÃO	RESTOS A PAGAR PROCESSADOS E NÃO PROCESSADOS LIQUIDADOS EM EXERCÍCIOS ANTERIORES					RESTOS A PAGAR NÃO PROCESSADOS						Saldo Total (a+b)
	Inscritos		Cancelados	Pagos	Saldo (a)	Inscritos		Liquidados	Pagos	Cancelados	Saldo (b)	
	Em Exercícios Anteriores	Em 31 de dezembro de 2014				Em Exercícios Anteriores	Em 31 de dezembro de 2014					
RESTOS A PAGAR (EXCETO INTRA-ORÇAMENTÁRIOS) (I)	0,00	1.259.882,31	0,00	1.132.143,20	127.739,11	0,00	4.523.033,22	0,00	802.865,48	0,00	3.720.167,74	127.739,11
1 - PODER LEGISLATIVO	0,00	0,00	0,00	0,00	0,00	0,00	0,00	0,00	0,00	0,00	0,00	0,00
1.001 - CÂMARA MUNICIPAL	0,00	0,00	0,00	0,00	0,00	0,00	0,00	0,00	0,00	0,00	0,00	0,00
2 - PODER EXECUTIVO	0,00	1.259.882,31	0,00	1.132.143,20	127.739,11	0,00	4.523.033,22	0,00	802.865,48	0,00	3.720.167,74	3.847.906,85
2.001 - EXECUTIVO MUNICIPAL	0,00	1.259.882,31	0,00	1.132.143,20	127.739,11	0,00	4.523.033,22	0,00	802.865,48	0,00	3.720.167,74	3.847.906,85
RESTOS A PAGAR (INTRA-ORÇAMENTÁRIOS) (II)	0,00	0,00	0,00	0,00	0,00	0,00	0,00	0,00	0,00	0,00	0,00	0,00
TOTAL	0,00	1.259.882,31	0,00	1.132.143,20	127.739,11	0,00	4.523.033,22	0,00	802.865,48	0,00	3.720.167,74	127.739,11

ROBSON CARDOZO HORA - PREFEITO

JOSÉ ANTONIO BRANÇÃO ALVES - CRC/SE 1577



ESTADO DE SERGIPE
MUNICÍPIO DE ITABAIANINHA

RELATÓRIO RESUMIDO DA EXECUÇÃO
DEMONSTRATIVO DAS RECEITAS E DESPESAS COM MANUTENÇÃO E DESENVOLVIMENTO DO ENSINO – MDE
JANEIRO A JUNHO DE 2015 / MAIO - JUNHO

ORÇAMENTOS FISCAL E DA SEGURIDADE SOCIAL
RREO - ANEXO 8 (LDB, art. 72)

R\$ 1,00

RECEITA RESULTANTE DE IMPOSTOS (caput do art. 212 da Constituição)	PREVISÃO INICIAL	PREVISÃO ATUALIZADA (a)	RECEITAS REALIZADAS	
			Até o Bimestre (b)	% (c) = (b/a)x100
1- RECEITA DE IMPOSTOS	1.700.000,00	1.700.000,00	1.240.612,67	72,98
1.1- Receita Resultante do Imposto sobre a Propriedade Predial e Territorial Urbana – IPTU	100.000,00	100.000,00	19.895,81	19,90
1.1.1- IPTU	100.000,00	100.000,00	19.895,81	19,90
1.1.2- Multas, Juros de Mora e Outros Encargos do IPTU	-	-	-	-
1.1.3- Dívida Ativa do IPTU	-	-	-	-
1.1.4- Multas, Juros de Mora, Atualização Monetária e Outros Encargos da Dívida Ativa do IPTU	-	-	-	-
1.1.5- (-) Deduções da Receita do IPTU	-	-	-	-
1.2- Receita Resultante do Imposto sobre Transmissão Inter Vivos – ITBI	150.000,00	150.000,00	118.468,37	78,98
1.2.1- ITBI	150.000,00	150.000,00	118.468,37	78,98
1.2.2- Multas, Juros de Mora e Outros Encargos do ITBI	-	-	-	-
1.2.3- Dívida Ativa do ITBI	-	-	-	-
1.2.4- Multas, Juros de Mora, Atualização Monetária e Outros Encargos da Dívida Ativa do ITBI	-	-	-	-
1.2.5- (-) Deduções da Receita do ITBI	-	-	-	-
1.3- Receita Resultante do Imposto sobre Serviços de Qualquer Natureza – ISS	600.000,00	600.000,00	608.630,15	101,44
1.3.1- ISS	600.000,00	600.000,00	608.630,15	101,44
1.3.2- Multas, Juros de Mora e Outros Encargos do ISS	-	-	-	-
1.3.3- Dívida Ativa do ISS	-	-	-	-
1.3.4- Multas, Juros de Mora, Atualização Monetária e Outros Encargos da Dívida Ativa do ISS	-	-	-	-
1.3.5- (-) Deduções da Receita do ISS	-	-	-	-
1.4- Receita Resultante do Imposto de Renda Retido na Fonte – IRRF	850.000,00	850.000,00	493.618,24	58,07
1.4.1- IRRF	850.000,00	850.000,00	493.618,24	58,07
1.4.2- Multas, Juros de Mora e Outros Encargos do IRRF	-	-	-	-
1.4.3- Dívida Ativa do IRRF	-	-	-	-
1.4.4- Multas, Juros de Mora, Atualização Monetária e Outros Encargos da Dívida Ativa do IRRF	-	-	-	-
1.4.5- (-) Deduções da Receita do IRRF	-	-	-	-
1.5- Receita Resultante do Imposto Territorial Rural – ITR (CF, art. 153, §4º, inciso II)	-	-	-	-
1.5.1- ITR	-	-	-	-
1.5.2- Multas, Juros de Mora e Outros Encargos do ITR	-	-	-	-
1.5.3- Dívida Ativa do ITR	-	-	-	-
1.5.4- Multas, Juros de Mora, Atualização Monetária e Outros Encargos da Dívida Ativa do ITR	-	-	-	-
1.5.5- (-) Deduções da Receita do ITR	-	-	-	-
2- RECEITA DE TRANSFERÊNCIAS CONSTITUCIONAIS E LEGAIS	32.348.800,00	32.348.800,00	13.835.131,33	42,77
2.1- Cota-Parte FPM	24.500.000,00	24.500.000,00	11.056.869,44	45,13
2.1.1- Parcela referente à CF, art. 159, I, alínea b	-	-	-	-
2.1.2- Parcela referente à CF, art. 159, I, alínea d	-	-	-	-
2.2- Cota-Parte ICMS	7.000.000,00	7.000.000,00	2.446.124,26	34,94
2.3- ICMS-Desoneração – L.C. nº97/1996	5.000,00	5.000,00	2.888,46	57,37
2.4- Cota-Parte IPI-Exportação	4.000,00	4.000,00	1.404,45	35,11
2.5- Cota-Parte ITR	40.000,00	40.000,00	14.083,10	35,21
2.6- Cota-Parte IPVA	800.000,00	800.000,00	314.781,62	39,35
2.7- Cota-Parte IOF-Ouro	-	-	-	-
3- TOTAL DA RECEITA DE IMPOSTOS (1 + 2)	34.048.800,00	34.048.800,00	15.075.744,00	44,28

RECEITAS ADICIONAIS PARA FINANCIAMENTO DO ENSINO	PREVISÃO INICIAL	PREVISÃO ATUALIZADA (a)	RECEITAS REALIZADAS	
			Até o Bimestre (b)	% (c) = (b/a)x100
4- RECEITA DA APLICAÇÃO FINANCEIRA DE OUTROS RECURSOS DE IMPOSTOS VINCULADOS AO ENSINO				#DIV/0!
5- RECEITA DE TRANSFERÊNCIAS DO FNDE	2.032.690,50	2.032.690,50	1.336.272,69	65,74
5.1- Transferências do Salário-Educação	1.001.790,50	1.001.790,50	736.168,95	73,49
5.2- Outras Transferências do FNDE	1.030.900,00	1.030.900,00	600.103,74	58,21
5.3- Aplicação Financeira dos Recursos do FNDE	-	-	-	-
6- RECEITA DE TRANSFERÊNCIAS DE CONVÊNIOS	-	-	-	-
6.1- Transferências de Convênios	-	-	-	-
6.2- Aplicação Financeira dos Recursos de Convênios	-	-	-	-
7- RECEITA DE OPERAÇÕES DE CRÉDITO	-	-	-	-
8- OUTRAS RECEITAS PARA FINANCIAMENTO DO ENSINO	2.032.690,50	2.032.690,50	1.336.272,69	65,74

RECEITAS DO FUNDEB	PREVISÃO INICIAL	PREVISÃO ATUALIZADA (a)	RECEITAS REALIZADAS	
			Até o Bimestre (b)	% (c) = (b/a)x100
11- RECEITAS DESTINADAS AO FUNDEB	6.468.800,00	6.468.800,00	2.767.026,27	42,77
11.2- Cota-Parte FPM Destinada ao FUNDEB – (20% de 2.1)	4.900.000,00	4.900.000,00	2.211.173,89	45,13
11.2- Cota-Parte ICMS Destinada ao FUNDEB – (20% de 2.2)	1.400.000,00	1.400.000,00	489.224,65	34,94
11.3- ICMS-Desoneração Destinada ao FUNDEB – (20% de 2.3)	1.000,00	1.000,00	573,69	57,37
11.4- Cota-Parte IPI-Exportação Destinada ao FUNDEB – (20% de 2.4)	800,00	800,00	280,89	35,11
11.5- Cota-Parte ITR ou ITR Arrecadado Destinada ao FUNDEB – (20% de ((1.5 – 1.5.5) + 2.5))	8.000,00	8.000,00	2.816,62	35,21
11.6- Cota-Parte IPVA Destinada ao FUNDEB – (20% de 2.6)	160.000,00	160.000,00	62.856,32	39,35
12- RECEITAS RECEBIDAS DO FUNDEB	28.046.700,00	28.046.700,00	15.011.999,26	53,53
12.1- Transferências de Recursos do FUNDEB	28.046.700,00	28.046.700,00	15.011.999,26	53,53
12.2- Complementação da União ao FUNDEB	-	-	-	-
12.3- Receita de Aplicação Financeira dos Recursos do FUNDEB	-	-	-	-
13- RESULTADO LÍQUIDO DAS TRANSFERÊNCIAS DO FUNDEB (12.1 – 11)	21.576.900,00	21.576.900,00	12.244.972,98	56,75

DESPESAS DO FUNDEB	DOTAÇÃO INICIAL	DOTAÇÃO ATUALIZADA (a)	DESPESAS EMPENHADA		DESPESAS LIQUIDADAS		INSCRITAS RESTOS A PAGAR NÃO PROCESSADOS (f)	
			Até o Bimestre (e)	% (f) = (e/d)x100	Até o Bimestre (g)	% (h) = (g/d)x100		
13- PAGAMENTO DOS PROFISSIONAIS DO MAGISTÉRIO	18.087.400,00	18.087.500,00	16.732.414,83	92,48	9.131.905,76	47,66	-	
13.1- Com Educação Infantil	3.419.800,00	3.419.800,00	3.205.000,00	93,72	1.086.494,17	32,12	-	
13.2- Com Ensino Fundamental	15.667.600,00	15.667.700,00	15.527.414,83	99,15	8.033.411,59	51,30	-	
14- OUTRAS DESPESAS	10.094.300,00	10.110.900,00	6.678.920,62	66,06	3.161.633,81	31,27	-	
14.1- Com Educação Infantil	1.039.500,00	850.700,00	288.524,14	33,92	105.843,19	12,44	-	
14.2- Com Ensino Fundamental	9.054.800,00	9.260.200,00	6.390.396,48	69,01	3.055.790,62	33,00	-	
15- TOTAL DAS DESPESAS DO FUNDEB (13 + 14)	28.181.700,00	28.198.400,00	23.411.335,45	83,05	12.293.539,57	43,61	-	
DEDUÇÕES PARA FINS DE LIMITE DO FUNDEB PARA PAGAMENTO DOS PROFISSIONAIS DO MAGISTÉRIO							VALOR	-
16- RESTOS A PAGAR INSCRITOS NO EXERCÍCIO SEM DISPONIBILIDADE FINANCEIRA DE RECURSOS DO FUNDEB							VALOR	-
17- DESPESAS CUSTEADAS COM O SUPERÁVIT FINANCEIRO DO EXERCÍCIO ANTERIOR DO FUNDEB							VALOR	-
18- TOTAL DAS DEDUÇÕES CONSIDERADAS PARA FINS DE LIMITE DO FUNDEB (16 + 17)							VALOR	-
18- MÍNIMO DE 60% DO FUNDEB NA REMUNERAÇÃO DO MAGISTÉRIO COM EDUCAÇÃO INFANTIL E ENSINO FUNDAMENTAL ¹ ((13 / 12 x 100) %)							VALOR	60,83%
CONTROLE DA UTILIZAÇÃO DE RECURSOS NO EXERCÍCIO SUBSEQUENTE							VALOR	-
20- RECURSOS RECEBIDOS DO FUNDEB EM <EXERCÍCIO ANTERIOR> QUE NÃO FORAM UTILIZADOS							VALOR	-
21- DESPESAS CUSTEADAS COM O SALDO DO ITEM 20 ATÉ O 1º TRIMESTRE DE <EXERCÍCIO>							VALOR	-

MANUTENÇÃO E DESENVOLVIMENTO DO ENSINO - DESPESAS CUSTEADAS COM A RECEITA RESULTANTE DE IMPOSTOS E RECURSOS DO FUNDEB

RECEITAS COM AÇÕES TÍPICAS DE MDE	PREVISÃO INICIAL	PREVISÃO ATUALIZADA (a)	RECEITAS REALIZADAS			
			Até o Bimestre (b)		%	
			3.768.936,00		(c) = (b/a)x100	
22- IMPOSTOS E TRANSFERÊNCIAS DESTINADAS À MDE (75% de 3)¹	8.512.250,00	8.512.250,00			44,28	
DESPESAS COM AÇÕES TÍPICAS DE MDE	DOTAÇÃO INICIAL	DOTAÇÃO ATUALIZADA (d)	DESPESAS EMPENHADAS		DESPESAS LIQUIDADAS	
			Até o Bimestre (e)	%(f) (e/d)x100	Até o Bimestre (g)	%(h) (g/d)x100
23- EDUCAÇÃO INFANTIL	5.069.600,00	4.880.800,00	3.544.074,94	72,61	1.235.086,16	25,31
23.1- Despesas Custeadas com Recursos do FUNDEB	4.459.300,00	4.270.500,00	3.493.524,14	81,61	1.204.337,36	28,20
23.2- Despesas Custeadas com Outros Recursos de Impostos	610.300,00	610.300,00	50.550,80	8,28	30.750,80	5,04
24- ENSINO FUNDAMENTAL	28.709.600,00	28.895.604,00	24.314.027,76	84,14	12.209.032,28	42,25
24.1- Despesas Custeadas com Recursos do FUNDEB	24.722.400,00	24.920.800,00	21.817.811,31	87,95	11.089.202,21	44,50
24.2- Despesas Custeadas com Outros Recursos de Impostos	3.987.200,00	3.974.704,00	2.396.216,45	60,29	1.119.811,07	28,17
25- ENSINO MÉDIO	-	-	-	-	-	0,00
26- ENSINO SUPERIOR	-	-	-	-	-	0,00
27- ENSINO PROFISSIONAL NÃO INTEGRADO AO ENSINO REGULAR	-	-	-	-	-	0,00
28- OUTRAS	-	-	-	-	-	0,00
29- TOTAL DAS DESPESAS COM AÇÕES TÍPICAS DE MDE (23 + 24 + 25 + 26 + 27 + 28)	33.779.200,00	33.776.404,00	27.858.102,70	82,48	13.444.101,44	39,80

DEDUÇÕES CONSIDERADAS PARA FINS DE LIMITE CONSTITUCIONAL	VALOR
30- RESULTADO LÍQUIDO DAS TRANSFERÊNCIAS DO FUNDEB = (12)	12.244.972,99
31- DESPESAS CUSTEADAS COM A COMPLEMENTAÇÃO DO FUNDEB NO EXERCÍCIO	-
32- RECEITA DE APLICAÇÃO FINANCEIRA DOS RECURSOS DO FUNDEB ATÉ O BIMESTRE = (50 h)	-
33- DESPESAS CUSTEADAS COM O SUPERÁVIT FINANCEIRO, DO EXERCÍCIO ANTERIOR, DO FUNDEB	-
34- DESPESAS CUSTEADAS COM O SUPERÁVIT FINANCEIRO, DO EXERCÍCIO ANTERIOR, DE OUTROS RECURSOS DE IMPOSTOS	-
35- RESTOS A PAGAR INSCRITOS NO EXERCÍCIO SEM DISPONIBILIDADE FINANCEIRA DE RECURSOS DE IMPOSTOS VINCULADOS AO ENSINO ⁴	-
36- CANCELAMENTO, NO EXERCÍCIO, DE RESTOS A PAGAR INSCRITOS COM DISPONIBILIDADE FINANCEIRA DE RECURSOS DE IMPOSTOS VINCULADOS AO ENSINO = (48 g)	-
37- TOTAL DAS DEDUÇÕES CONSIDERADAS PARA FINS DE LIMITE CONSTITUCIONAL (30 + 31 + 32 + 33 + 34 + 35 + 36)	12.244.972,99
38- TOTAL DAS DESPESAS PARA FINS DE LIMITE ((23 + 24) - (37))	1.199.128,45
39- MÍNIMO DE 25% DAS RECEITAS RESULTANTES DE IMPOSTOS EM MDE⁵ ((38) / (3) x 100) %	18,35%

OUTRAS INFORMAÇÕES PARA CONTROLE						
OUTRAS DESPESAS CUSTEADAS COM RECEITAS ADICIONAIS PARA FINANCIAMENTO DO ENSINO	DOTAÇÃO INICIAL	DOTAÇÃO ATUALIZADA (c)	DESPESAS EMPENHADAS		DESPESAS LIQUIDADAS	
			Até o Bimestre (e)	%(f) (e/d)x100	Até o Bimestre (g)	%(h) (g/d)x100
40- DESPESAS CUSTEADAS COM A APLICAÇÃO FINANCEIRA DE OUTROS RECURSOS DE IMPOSTOS VINCULADOS AO ENSINO	-	-	-	-	-	-
41- DESPESAS CUSTEADAS COM A CONTRIBUIÇÃO SOCIAL DO SALÁRIO-EDUCAÇÃO	1.001.790,75	921.940,75	01.348,00	6,65	61.348,00	6,65
42- DESPESAS CUSTEADAS COM OPERAÇÕES DE CRÉDITO	-	-	-	-	-	-
43- DESPESAS CUSTEADAS COM OUTRAS RECEITAS PARA FINANCIAMENTO DO ENSINO	4.688.100,00	4.826.946,00	2.402.934,90	49,78	1.100.611,70	22,80
44- TOTAL DAS OUTRAS DESPESAS CUSTEADAS COM RECEITAS ADICIONAIS PARA FINANCIAMENTO DO ENSINO (40 + 41 + 42 + 43)	5.689.890,75	5.748.886,75	2.464.282,90	42,87	1.161.959,70	20,21
45- TOTAL DA DESPESA COM MDE (29+44)	39.447.090,75	39.525.290,75	30.322.385,60	76,72	14.606.061,14	36,95

RESTOS A PAGAR INSCRITOS COM DISPONIBILIDADE FINANCEIRA DE RECURSOS DE IMPOSTOS VINCULADOS AO ENSINO	SALDO ATÉ O BIMESTRE	CANCELADO EM EXERCÍCIO (g)
46- RESTOS A PAGAR DE DESPESAS COM MDE	-	-

FLUXO FINANCEIRO DOS RECURSOS	VALOR	
	FUNDEB (h)	%
47- SALDO FINANCEIRO EM 31 DE DEZEMBRO DE 2014	8.398.265,68	
48- (+) INGRESSO DE RECURSOS ATÉ O BIMESTRE	15.011.999,28	
49- (-) PAGAMENTOS EFETUADOS ATÉ O BIMESTRE	14.125.057,88	
50- (+) RECEITA DE APLICAÇÃO FINANCEIRA DOS RECURSOS ATÉ O BIMESTRE	-	
51- (-) SALDO FINANCEIRO NO EXERCÍCIO ATUAL	9.285.207,14	

FONTE DE INFORMAÇÕES: PREFEITURA DE ITABAIANINHA

¹ Limites mínimos anuais a serem cumpridos no encerramento do exercício.


² Art. 21, § 2º, Lei 11.494/2007: "Até 5% dos recursos recebidos à conta dos Fundos, inclusive relativos à complementação da União recebidos nos termos do §1º do art. 6º desta Lei, poderão ser utilizados no 1º trimestre do exercício imediatamente subseqüente.

³ Caput do artigo 212 da CF/1988

⁴ Os valores referentes à parcela dos Restos a Pagar inscritos sem disponibilidade financeira vinculada à educação deverão ser informados somente no RREO do último bimestre do exercício.

⁵ Limites mínimos anuais a serem cumpridos no encerramento do exercício, no âmbito de atuação prioritária, conforme LDB, art. 11, V.


ROSÂNGELA CARDOSO HORA
 PREFEITO MUNICIPAL


JOSÉ ANTÔNIO BRANDÃO ALVES
 CRF Nº 1.577



ESTADO DE SERGIPE
MUNICIPIO DE ITABAIANINHA

RELATÓRIO RESUMIDO DA EXECUÇÃO ORÇAMENTÁRIA : 2015

DEMONSTRATIVO DA PROJEÇÃO ATUARIAL DO REGIME PRÓPRIO DE PREVIDÊNCIA SOCIAL DOS SERVIDORES PÚBLICOS
ORÇAMENTOS FISCAL E DA SEGURIDADE SOCIAL

JANEIRO/2015 A JUNHO/2015

RREO - ANEXO 10 (LRF, art. 53, § 1o, Inciso II)

R\$ 1,00

EXERCÍCIO	RECEITAS PREVIDENCIÁRIAS (a)	DESPESAS PREVIDENCIÁRIAS (b)	RESULTADO PREVIDENCIÁRIO (c) = (a-b)	SALDO FINANCEIRO DO EXERCÍCIO (d) = ("d" exercício anterior) + (c)
-----------	------------------------------	------------------------------	--------------------------------------	--

NADA A DECLARAR

ROBSON CARDOSO HORA - PREFEITO

JOSÉ ANTONIO BRANDÃO ALVES- CRC/SE 1577



ESTADO DE SERGIPE
MUNICÍPIO DE ITABAIANINHA

RELATÓRIO RESUMIDO DA EXECUÇÃO ORÇAMENTÁRIA : 2015

DEMONSTRATIVO DA RECEITA DE ALIENAÇÃO DE ATIVOS E APLICAÇÃO DOS RECURSOS


ORÇAMENTOS FISCAL E DA SEGURIDADE SOCIAL


JANEIRO/2015 A JUNHO/2015

RREO - ANEXO 11(LRF, art. 53, § 1o, Inciso III)

R\$ 1,00

RECEITAS	PREVISÃO ATUALIZADA (a)	RECEITAS REALIZADAS (b)		SALDO A REALIZAR (c) = (a - b)
RECEITAS DE CAPITAL - ALIENAÇÃO DE ATIVOS (I)	2.521.651,50	52.400,00		2.469.251,50
Alienação de Bens Móveis	2.521.651,50	52.400,00		2.469.251,50
Alienação de Bens Imóveis	0,00	0,00		0,00
DESPESAS				
DESPESAS	DOTAÇÃO ATUALIZADA (d)	DESPESAS EXECUTADAS Até o Bimestre		SALDO A EXECUTAR (g) = (d)-(e+f)
		LIQUIDADAS (e)	INSCRITAS EM RESTOS A PAGAR NÃO PROCESSADOS (f)	
APLICAÇÃO DOS RECURSOS DA ALIENAÇÃO DE ATIVOS (II)	0,00	0,00	0,00	0,00
DESPESAS DE CAPITAL	0,00	0,00	0,00	0,00
Investimentos	0,00	0,00	0,00	0,00
Inversões Financeiras	0,00	0,00	0,00	0,00
Amortização da Dívida	0,00	0,00	0,00	0,00
DESPESAS CORRENTES DOS REGIMES DE PREVIDÊNCIA	0,00	0,00	0,00	0,00
Regime Geral de Previdência Social	0,00	0,00	0,00	0,00
Regime Próprio dos Servidores Públicos	0,00	0,00	0,00	0,00
SALDO FINANCEIRO A APLICAR				
	2015 (h)	2014 (i) = (Ib - (IIe + II f))		SALDO ATUAL (j) = (IIIh + IIIi)
	0,00	0,00		0,00


ROBSON CARDOSO HORA - PREFEITO


JOSÉ ANTONIO BRANDÃO ALVES - CRC/SE 1577



**ESTADO DE SERGIPE
MUNICÍPIO DE ITABAIANINHA
DEMONSTRATIVO DA RECEITA DE IMPOSTOS LÍQUIDA E DAS DESPESAS PRÓPRIAS COM AÇÕES E SERVIÇOS PÚBLICOS DE SAÚDE
ORÇAMENTOS FISCAL E DA SEGURIDADE SOCIAL
JANEIRO A JUNHO DE 2015 / MAIO - JUNHO**

RREO - ANEXO XII (LC 141/2012, art. 35)

R\$ 1,00

RECEITAS PARA APURAÇÃO DA APLICAÇÃO EM AÇÕES E SERVIÇOS PÚBLICOS DE SAÚDE	PREVISÃO INICIAL	PREVISÃO ATUALIZADA (b)	RECEITAS REALIZADAS	
			Até o Bimestre (b)	% (b/a)
RECEITA DE IMPOSTOS LÍQUIDA (I)	34.048.000,00	34.048.000,00	15.075.744,00	44,28%
Imposto Predial e Territorial - IPTU	100.000,00	100.000,00	18.895,81	19,00%
Imposto sobre Transmissão de Bens Imóveis - ITBI	150.000,00	150.000,00	118.468,37	78,98%
Imposto sobre Serviços de Qualquer Natureza - ISS	600.000,00	600.000,00	608.630,15	101,44%
Imposto de Renda Retido na Fonte - IRRF	850.000,00	850.000,00	493.618,24	58,07%
Imposto Territorial Rural - ITR	-	-	-	0,00%
Multas, Juros de Mora e Outros Encargos dos Impostos	-	-	-	#DIV/0!
Dívida Ativa dos Impostos	-	-	-	#DIV/0!
Multas, Juros de Mora, Atualização Monetária e Outros Encargos da Dívida Ativa	-	-	-	0,00%
RECEITA DE TRANSFERÊNCIA CONSTITUCIONAIS E LEGAIS (II)	32.348.000,00	32.348.000,00	13.835.131,33	42,77%
Cota-Parte FPM	24.500.000,00	24.500.000,00	11.055.889,44	45,13%
Cota-Parte ITR	40.000,00	40.000,00	14.083,10	35,21%
Cota-Parte IPVA	800.000,00	800.000,00	314.781,62	39,35%
Cota-Parte ICMS	7.000.000,00	7.000.000,00	2.448.124,26	34,94%
Cota-Parte IPI - Exportação	4.000,00	4.000,00	1.404,45	35,11%
Compensações Financeiras Provenientes de Impostos e Transferências Constitucionais	-	-	-	0,00%
Desoneração ICMS (LC 87/96)	5.000,00	5.000,00	2.868,46	57,37%
Outras	-	-	-	0,00%
TOTAL DAS RECEITAS PARA APURAÇÃO DA APLICAÇÃO EM AÇÕES E SERVIÇOS PÚBLICOS DE SAÚDE (III) = I + II	34.048.000,00	34.048.000,00	15.075.744,00	44,28%

RECEITAS ADICIONAIS PARA FINANCIAMENTO DA SAÚDE	PREVISÃO INICIAL	PREVISÃO ATUALIZADA (c)	RECEITAS REALIZADAS	
			Até o Bimestre (d)	% (d/c)
TRANSFERÊNCIA DE RECURSOS DO SISTEMA ÚNICO DE SAÚDE-SUS	12.932.857,00	12.932.857,00	4.621.236,25	35,73%
Provenientes da União	8.606.800,00	8.606.800,00	3.756.624,18	43,65%
Provenientes dos Estados	3.314.300,00	3.314.300,00	825.383,48	24,90%
Provenientes de Outros Municípios	-	-	-	0,00%
Outras Receitas do SUS	1.011.757,00	1.011.757,00	38.228,69	0,00%
TRANSFERÊNCIAS VOLUNTÁRIAS	-	-	-	0,00%
RECEITAS DE OPERAÇÕES DE CRÉDITO VINCULADAS À SAÚDE	-	-	-	0,00%
OUTRAS RECEITAS PARA FINANCIAMENTO DA SAÚDE	42.000,00	42.000,00	71.335,27	0,00%
TOTAL RECEITAS ADICIONAIS PARA FINANCIAMENTO DA SAÚDE	12.974.857,00	12.974.857,00	4.692.571,52	36,17%

DESPESAS COM SAÚDE (Por Grupo de Natureza da Despesa)	DOTAÇÃO INICIAL	DOTAÇÃO ATUALIZADA (e)	DESPESAS EMPENHADAS		DESPESAS LIQUIDADAS	
			Até o Bimestre (f)	% (f/e)	Até o Bimestre (g)	% (g/e)
DESPESAS CORRENTES	17.828.300,00	18.357.815,00	14.044.838,21	76,51%	6.453.367,02	35,15%
Pessoal e Encargos Sociais	8.743.400,00	8.928.050,00	8.105.555,79	90,79%	4.032.942,18	45,17%
Juros e Encargos da Dívida	-	-	-	0,00%	-	0,00%
Outras Despesas Correntes	9.085.900,00	9.429.865,00	5.939.282,42	0,00%	2.420.424,86	0,00%
DESPESAS DE CAPITAL	2.153.200,00	1.624.585,00	1.369.978,16	0,00%	112.617,44	0,00%
Investimentos	2.153.200,00	1.624.585,00	1.369.978,16	0,00%	112.617,44	0,00%
Inversões Financeiras	-	-	-	0,00%	-	0,00%
Amortização da Dívida	-	-	-	0,00%	-	0,00%
TOTAL DAS DESPESAS COM SAÚDE (IV)	19.981.500,00	19.982.500,00	15.414.816,37	77,14%	6.565.984,46	32,85%

DESPESAS COM SAÚDE NÃO COMPUTADAS PARA FINS DE APURAÇÃO DO PERCENTUAL MÍNIMO	DOTAÇÃO INICIAL	DOTAÇÃO ATUALIZADA	DESPESAS EMPENHADAS		DESPESAS LIQUIDADAS	
			Até o Bimestre (h)	% (h/V)	Até o Bimestre (i)	% (i/V)
DESPESAS COM INATIVOS E PENSIONISTAS	-	-	-	0,00%	-	0,00%
DESPESAS COM ASSISTÊNCIA À SAÚDE QUE NÃO ATENDE AO PRINCÍPIO DE ACESSO UNIVERSAL	-	-	-	0,00%	-	0,00%
DESPESAS CUSTEADAS COM OUTROS RECURSOS	12.074.800,00	12.395.075,00	8.641.931,23	66,06%	3.837.606,85	68,45%
Recursos de Transferências do Sistema Único de Saúde - SUS	8.648.800,00	8.917.075,00	6.148.895,76	39,89%	3.003.023,49	45,74%
Recursos de Operações de Crédito	-	-	-	0,00%	-	0,00%
Outros Recursos	3.426.000,00	3.478.000,00	2.493.035,48	16,17%	834.583,36	12,71%
OUTROS AÇÕES E SERVIÇOS NÃO COMPUTADOS	-	-	-	0,00%	-	0,00%
RESTOS A PAGAR NÃO PROCESSADOS INSCRITOS	-	-	-	0,00%	-	0,00%
INDEVIDAMENTO NO EXERCÍCIO SEM DISPONIBILIDADE FINANCEIRA¹	-	-	-	0,00%	-	0,00%
DESPESAS CUSTEADAS COM DISPONIBILIDADE DE CAIXA VINCULADAS AOS RESTOS A PAGAR CANCELADOS²	-	-	-	0,00%	-	0,00%
DESPESAS CUSTEADAS COM RECURSOS VINCULADOS À PARCELA DO PERCENTUAL MÍNIMO QUE NÃO FOI APLICADA EM AÇÕES E SERVIÇOS DE SAÚDE EM EXERCÍCIOS ANTERIORES³	-	-	-	0,00%	-	0,00%
TOTAL DAS DESPESAS COM NÃO COMPUTADAS (V)	12.074.800,00	12.395.075,00	8.641.931,23	56,06%	3.837.606,85	58,45%

TOTAL DAS DESPESAS COM AÇÕES E SERVIÇOS PÚBLICOS DE SAÚDE (VI) = (IV - V)	7.907.700,00	7.587.425,00	6.772.885,14	43,94%	2.728.377,61	41,55%
--	---------------------	---------------------	---------------------	---------------	---------------------	---------------

PERCENTUAL DE APLICAÇÃO EM AÇÕES E SERVIÇOS PÚBLICOS DE SAÚDE SOBRE A RECEITA DE IMPOSTOS LÍQUIDA E TRANSFERÊNCIAS CONSTITUCIONAIS E LEGAIS (VIV/IB X 100) - LIMITE CONSTITUCIONAL 15% ^{4**}	18,10%
---	--------

VALOR REFERENTE À DIFERENÇA ENTRE O VALOR EXECUTADO E O LIMITE MÍNIMO CONSTITUCIONAL ((V8 - 15_/100XIB))	3,10%
--	-------

EXECUÇÃO DE RESTOS A PAGAR INSCRITOS COM DISPONIBILIDADE DE CAIXA	INSCRITOS	CANCELADOS/PRES- CRITOS	PAGOS	A PAGAR	PARCELA CONSIDERADA NO LIMITE
INSCRITOS EM «Exercício de Referência - 1»					
INSCRITOS EM «Exercício de Referência - 1»					
NÃO HOUVE MOVIMENTO					
INSCRITOS EM «Exercícios Anteriores ao de Referência - Somatório»					
TOTAL					

CONTROLE DAS DESPESAS CUSTEADAS COM DISPONIBILIDADE DE CAIXA VINCULADA AOS RESTOS A PAGAR CANCELADOS OU PRESCRITOS CONSIDERADOS PARA FINS DE CUMPRIMENTO DO LIMITE ARTIGO 24, § 1º e 2º	RECURSOS VINCULADOS À DIFERENÇA DE LIMITE NÃO CUMPRIDO		
	Saldo Inicial	Despesas custeadas no exercício de referência (k)	Saldo Final (Não Aplicado)
Restos a Pagar Cancelados ou Prescritos em «Exercício de Referência»			
...			
TOTAL (VII)			

DESPESAS COM SAÚDE (Por Subfunção)	DOTAÇÃO INICIAL	DOTAÇÃO ATUALIZADA	DESPESAS EMPENHADAS		DESPESAS LIQUIDADAS	
			Até o Bimestre (j)	% (Total j)	Até o Bimestre (m)	% (m/total m)
Atenção Básica	8.510.100,00	8.830.300,00	5.866.818,23	38,00%	2.951.286,02	44,95%
Assistência Hospitalar e Ambulatorial	7.967.900,00	7.453.800,00	6.032.655,62	39,14%	1.971.229,76	30,02%
Suporte Profilático e Terapêutico	-	-	-	0,00%	-	0,00%
Vigilância Sanitária	-	-	-	0,00%	-	0,00%
Vigilância Epidemiológica	632.900,00	738.800,00	635.349,91	4,12%	353.651,88	5,39%
Alimentação e Nutrição	-	-	-	0,00%	-	0,00%
Outras Subfunções	2.871.600,00	2.959.600,00	2.879.992,61	18,69%	1.289.786,83	19,64%
TOTAL	19.982.500,00	19.982.500,00	15.414.816,37	100,00%	6.565.984,46	100,00%

FONTE: SISTEMA DE INFORMAÇÕES DA PREFEITURA MUNICIPAL DE ITABAIANINHA

¹ Essa linha apresentará valor somente no Relatório Resumido da Execução Orçamentária do último bimestre do exercício.


² O valor apresentado na intercessão com a coluna "h" ou com a coluna "h+i" (último bimestre) deverá ser o mesmo apresentado no "total j".

³ O valor apresentado na intercessão com a coluna "h" ou com a coluna "h+i" (último bimestre) deverá ser o mesmo apresentado no "total k".

⁴ Limite anual mínimo a ser cumprido no encerramento do exercício.

⁵ Durante o exercício esse valor servirá para o monitoramento previsto no art. 23 da LC 141/2012


ROBSON CARDOSO HORA
PREFEITO


JOSÉ ANTÔNIO BRANDÃO ALVES
CRC/ISE 1.577



ESTADO DE SERGIPE
MUNICÍPIO DE ITABAIANINHA

ORÇAMENTO FISCAL E DA SEGURIDADE SOCIAL

RELATÓRIO RESUMIDO DA EXECUÇÃO ORÇAMENTÁRIA : 2015

DEMONSTRATIVO DAS PARCERIAS PÚBLICO-PRIVADAS

JANEIRO/2015 A JUNHO/2015

R\$ 1,00

RREO – Anexo 13 (Lei no 11.079, de 30.12.2004, arts. 22, 25 e 28)

ESPECIFICAÇÃO	SALDO TOTAL EM 31 DE DEZEMBRO DO EXERCÍCIO ANTERIOR (a)	REGISTROS EFETUADOS EM 2015		DOTAÇÃO ATUALIZADA (c)
		No Bimestre	Até o Bimestre (b)	
TOTAL DE ATIVOS	0,00	0,00	0,00	0,00
Direitos Futuros	0,00	0,00	0,00	0,00
Ativos Contabilizados na SPE	0,00	0,00	0,00	0,00
5 Contrapartida para Provisões de PPP	0,00	0,00	0,00	0,00
Total de Passivos	0,00	0,00	0,00	0,00
Obrigações não Relacionadas a Serviços	0,00	0,00	0,00	0,00
Contrapartida para Ativos da SPE	0,00	0,00	0,00	0,00
Provisões de PPP	0,00	0,00	0,00	0,00
10 GARANTIAS DE PPP (II)	0,00	0,00	0,00	0,00
SALDO LÍQUIDO DE PASSIVOS DE PPP (III)= (-II)	0,00	0,00	0,00	0,00
PASSIVOS CONTINGENTES	0,00	0,00	0,00	0,00
Contraprestações Futuras	0,00	0,00	0,00	0,00
Riscos não Provisionados	0,00	0,00	0,00	0,00
15 Outros Passivos Contingentes	0,00	0,00	0,00	0,00
ATIVOS CONTINGENTES	0,00	0,00	0,00	0,00
Serviços Futuros	0,00	0,00	0,00	0,00
Outros Ativos Contingentes	0,00	0,00	0,00	0,00

DESPESAS DE PPP	EXERCÍCIO ANTERIOR	EXERCÍCIO CORRENTE (EC)	2016	2017	2018	2019	2020	2021	2022	2023	2024
20 Do Ente Federado											
Das Estatais Não-Dependentes			NADA A DECLARAR								
TOTAL DAS DESPESAS											
RECEITA CORRENTE LIQUIDA (
TOTAL DAS DESPESAS / RCL (

ROBSON CARDOSO HORA - PREFEITO

JOSÉ ANTONIO BRANDÃO ALVES- CRC/SE 1577



ESTADO DE SERGIPE
MUNICÍPIO DE ITABAIANINHA

RELATÓRIO RESUMIDO DA EXECUÇÃO ORÇAMENTÁRIA : 2015

DEMONSTRATIVO SIMPLIFICADO DO RELATÓRIO RESUMIDO DA EXECUÇÃO ORÇAMENTÁRIA

ORÇAMENTOS FISCAL E DA SEGURIDADE SOCIAL

JANEIRO/2015 A JUNHO/2015

LRF, Art. 48 - Anexo 14

R\$ 1,00

BALANÇO ORÇAMENTÁRIO		Até o Bimestre		
RECEITAS				
	Previsão Inicial da Receita			83.900.000,00
	Previsão Atualizada da Receita			83.900.000,00
6	Receitas Realizadas			34.962.216,76
	Deficit Orçamentário			0,00
	Saldos de Exercícios Anteriores (Utilizados para Créditos Adicionais)			0,00
DESPESAS				
	Dotação Inicial			83.900.000,00
10	Créditos Adicionais			0,00
	Dotação Atualizada			83.900.000,00
	Despesas Empenhadas			61.711.348,84
	Despesas Liquidadas			28.748.339,69
	Superavit Orçamentário			0,00
15	DESPESAS POR FUNÇÃO/SUBFUNÇÃO			Até o Bimestre
	Despesas Empenhadas			61.711.348,84
	Despesas Liquidadas			28.748.339,69
RECEITA CORRENTE LÍQUIDA - RCL		Até o Bimestre		
	Receita Corrente Líquida			0,00
20	RECEITAS/DESPESAS DOS REGIMES DE PREVIDÊNCIA	Até o Bimestre		
	Regime Geral de Previdência Social			0,00
	Receitas Previdenciárias Realizadas (I)			0,00
	Despesas Previdenciárias Liquidadas (II)			0,00
	Resultado Previdenciário (III)=(I - II)			0,00
25	Regime Próprio de Previdência Social dos Servidores Públicos			0,00
	Receitas Previdenciárias Realizadas (IV)			0,00
	Despesas Previdenciárias Liquidadas (V)			0,00
	Resultado Previdenciário (VI)=(IV - V)			0,00
RESULTADOS NOMINAL E PRIMÁRIO		Meta Fixada no Anexo de Metas Fiscais da LDO (a)	Resultado Apurado até o bimestre (b)	% em Relação à Meta (b/a)
30	Resultado Nominal	0,00	0,00	0,00
	Resultado Primário	0,00	0,00	0,00
RESTOS A PAGAR POR PODER E MINISTÉRIO PÚBLICO		Inscrição	Cancelamento até o Bimestre	Pagamento até o bimestre
	RESTOS A PAGAR PROCESSADOS	4.523.033,22	0,00	1.132.143,20
	Poder Executivo	4.523.033,22	0,00	1.132.143,20
35	Poder Legislativo	0,00	0,00	0,00
	Poder Judiciário	0,00	0,00	0,00
	Ministério Público	0,00	0,00	0,00
	RESTOS A PAGAR NÃO-PROCESSADOS	4.523.033,22	0,00	802.865,48
	Poder Executivo	4.523.033,22	0,00	802.865,48
40	Poder Legislativo	0,00	0,00	0,00
	Poder Judiciário	0,00	0,00	0,00
	Ministério Público	0,00	0,00	0,00
	TOTAL	9.046.066,44	0,00	1.935.008,68
	DESPESAS COM AÇÕES TÍPICAS DE MDE	Valor apurado até o bimestre	Limites Constitucionais Anuais	
			% Mínimo a Aplicar no Exercício	% Aplicado Até o Bimestre
45	Mínimo Anual de <18% / 25%> das Receitas de Impostos em MDE	0,00	<18% / 25%>	0,00
	Mínimo Anual de 60% do FUNDEB na Remuneração do Magistério com Ensino Fundamental e Médio	0,00	60%	0,00
	Mínimo Anual de 60% do FUNDEB na Remuneração do Magistério com Educação Infantil e Ensino Fundamental	0,00	60%	0,00
	Complementação da União ao FUNDEB - Mínimo Anual de 10% do Total do Recurso do FUNDEB	0,00	10%	0,00
RECEITA DE OPERAÇÕES DE CRÉDITO E DESPESAS DE CAPITAL		Valor apurado até o bimestre	Saldo a Realizar	
50	Receita de Operação de Crédito	0,00	0,00	
	Despesa de Capital Líquida	0,00	0,00	
PROJEÇÃO ATUARIAL DOS REGIMES DE PREVIDÊNCIA		Exercício	10º Exercício	20º Exercício
	Regime Geral de Previdência Social	0,00	0,00	0,00
	Receitas Previdenciárias (I)	0,00	0,00	0,00
55	Despesas Previdenciárias (II)	0,00	0,00	0,00
	Resultado Previdenciário (I - II)	0,00	0,00	0,00
	Regime Próprio de Previdência Social dos Servidores Públicos	0,00	0,00	0,00
	Receitas Previdenciárias (IV)	0,00	0,00	0,00
	Despesas Previdenciárias (V)	0,00	0,00	0,00
60	Resultado Previdenciário (IV - V)	0,00	0,00	0,00
RECEITA DA ALIENAÇÃO DE ATIVOS E APLICAÇÃO DOS RECURSOS		Valor apurado até o bimestre	Saldo a Realizar	
	Receita de Capital Resultante da Alienação de Ativos	0,00	0,00	
	Aplicação de Recursos da Alienação de Ativos	0,00	0,00	
DESPESAS COM AÇÕES E SERVIÇOS PÚBLICOS DE SAÚDE		Valor apurado até o bimestre	Limite Constitucional Anual	
			% Mínimo a Aplicar no Exercício	% Aplicado Até o Bimestre
65	Despesas Próprias com Ações e Serviços Públicos de Saúde	0,00	<15%>	0,00
DESPESAS DE CARÁTER CONTINUADO DERIVADAS DE PPP		VALOR APURADO NO EXERCÍCIO CORRENTE		
	Total das Despesas / RCL (%)	0,00		



ESTADO DE SERGIPE

MUNICÍPIO DE ITABAIANINHA

RELATÓRIO RESUMIDO DA EXECUÇÃO ORÇAMENTÁRIA : 2015

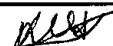
DEMONSTRATIVO SIMPLIFICADO DO RELATÓRIO RESUMIDO DA EXECUÇÃO ORÇAMENTÁRIA


ORÇAMENTOS FISCAL E DA SEGURIDADE SOCIAL

JANEIRO/2015 A JUNHO/2015

LRF, Art. 48 - Anexo 14

R\$ 1,00


ROBSON CARDOSO HORA - PREFEITO


JOSE ANTONIO BRANDAO ALVES- CRC/SE 1577