

PREFEITURA MUNICIPAL DE ITABAIANINHA  
RELATÓRIO RESUMIDO DA EXECUÇÃO ORÇAMENTÁRIA  
BALANÇO ORÇAMENTÁRIO  
ORÇAMENTOS FISCAL E DA SEGURIDADE SOCIAL  
2º BIMESTRE 2013

RREO - Anexo I (LRF, Art. 53, inciso I, alínea "a" e "b" do inciso II e §1º)

RECEITAS	PREVISÃO #SPECIAL	PREVISÃO ATUALIZADA (R)	RECEITAS REALIZADAS		BALÇO (R-+)			
			Até Dezembro (R)	% (%)		Até o Bimestre (R)	% (%)	
<b>RECEITAS</b>								
<b>RECEITA EXTRA-ORÇAMENTÁRIA (I)</b>	67.000.000,00	67.000.000,00	8.781.888,36	13,12%	18.898.248,72	28,20%	37.800.751,28	56,42%
<b>RECEITAS CORRENTES</b>	66.100.000,00	66.100.000,00	8.781.888,36	13,12%	18.898.248,72	28,59%	36.100.751,28	54,46%
<b>RECEITA TRIBUTÁRIA</b>	1.200.000,00	1.200.000,00	235.672,00	19,64%	638.873,11	53,24%	881.176,88	73,43%
Impostos	1.200.000,00	1.200.000,00	235.672,00	19,64%	638.873,11	53,19%	881.176,88	73,43%
Taxas	100.000,00	100.000,00	52.891,88	52,89%	128.951,24	128,95%	11.048,78	11,05%
Contribuição de Melhoria	-	-	-	-	-	-	-	-
<b>RECEITA DE CONTRIBUIÇÕES</b>	100.000,00	100.000,00	18.084,38	18,08%	34.898,84	34,89%	63.802,88	63,80%
Contribuições Sociais	-	-	-	-	-	-	-	-
Contribuição de Iluminação em Demais Esclarecimento	100.000,00	100.000,00	18.084,38	18,08%	34.898,84	34,89%	63.802,88	63,80%
Contribuição de Saneamento Público	-	-	-	-	-	-	-	-
<b>RECEITA PATRONAL</b>	600.000,00	600.000,00	88.138,91	14,69%	169.632,67	28,27%	348.437,33	58,07%
Recursos Patronais	600.000,00	600.000,00	88.138,91	14,69%	169.632,67	28,27%	348.437,33	58,07%
Recursos de Voto e Mandatos	-	-	-	-	-	-	-	-
Recursos de Campanhas e Permissões	-	-	-	-	-	-	-	-
Compartilhamento Financeiro	-	-	-	-	-	-	-	-
Receita Decorrente do Direito de Exploração de Bens Públicos em Áreas de Controle Público	-	-	-	-	-	-	-	-
Receita de Cessão de Direitos	-	-	-	-	-	-	-	-
Outras Receitas Patrimoniais	-	-	-	-	-	-	-	-
<b>RECEITA AGRICOLA</b>	-	-	-	-	-	-	-	-
Receita de Produção Vegetal	-	-	-	-	-	-	-	-
Receita de Produção Animal e Derivada	-	-	-	-	-	-	-	-
Outras Receitas Agropecuárias	-	-	-	-	-	-	-	-
<b>RECEITA INDUSTRIAL</b>	-	-	-	-	-	-	-	-
Receita de Indústria Extrativa Mineral	-	-	-	-	-	-	-	-
Receita de Indústria de Transformação	-	-	-	-	-	-	-	-
Outras Receitas Industriais	-	-	-	-	-	-	-	-
<b>RECEITA DE SERVIÇOS</b>	6.000,00	6.000,00	-	-	-	-	-	-
TRANSFERÊNCIAS CORRENTES	53.000.000,00	53.000.000,00	8.247.674,80	15,56%	18.146.678,84	34,24%	33.853.321,16	63,87%
Transferências Intergovernamentais	53.000.000,00	53.000.000,00	8.247.674,80	15,56%	18.146.678,84	34,24%	33.853.321,16	63,87%
Transferências de Instituições Privadas	-	-	-	-	-	-	-	-
Transferências do Exterior	-	-	-	-	-	-	-	-
Transferências de Pessoas	-	-	-	-	-	-	-	-
Transferências de Convênios	400.000,00	400.000,00	43.820,00	10,95%	43.820,00	10,95%	399.000,00	99,75%
Transferências para o Controle e Fomento	-	-	-	-	-	-	-	-
<b>OUTRAS RECEITAS CORRENTES</b>	40.000,00	40.000,00	92.493,80	231,23%	128.007,84	320,02%	85.437,32	213,59%
Multas e Juros de Mora	5.000,00	5.000,00	18.431,17	368,62%	38.595,25	771,90%	33.604,08	672,08%
Restituições e Ressarcimentos	10.000,00	10.000,00	3.198,09	31,98%	18.788,70	187,89%	8.788,70	87,89%
Receita de Dívidas Ativas	25.000,00	25.000,00	29.864,54	119,46%	73.733,18	294,93%	48.733,18	194,93%
Receita Decorrente de Aplicações Perdoadas para Amortização de Dívida Ativa do RPPS	-	-	-	-	-	-	-	-
Receitas Correntes Diversas	-	-	-	-	-	-	-	-
<b>RECEITAS DE CAPITAL</b>	1.800.000,00	1.800.000,00	-	-	-	-	-	-
OPERAÇÕES DE CRÉDITO	-	-	-	-	-	-	-	-
Operações de Crédito Internas	-	-	-	-	-	-	-	-
Operações de Crédito Externas	-	-	-	-	-	-	-	-
<b>ALIENAÇÃO DE BENS</b>	8.000,00	8.000,00	-	-	-	-	-	-
Alienação de Bens Móveis	8.000,00	8.000,00	-	-	-	-	-	-
Alienação de Bens Imóveis	-	-	-	-	-	-	-	-
Amortização de Dívidas	-	-	-	-	-	-	-	-
AMORTIZADAÇÕES DE EMPRÉSTIMOS	-	-	-	-	-	-	-	-
TRANSFERÊNCIAS DE CAPITAL	1.000.000,00	1.000.000,00	-	-	-	-	-	-
Transferências Intergovernamentais	-	-	-	-	-	-	-	-
Transferências de Instituições Privadas	-	-	-	-	-	-	-	-
Transferências do Exterior	-	-	-	-	-	-	-	-
Transferências de Pessoas	-	-	-	-	-	-	-	-
Transferências de Convênios	-	-	-	-	-	-	-	-
Transferências para o Controle e Fomento	1.000.000,00	1.000.000,00	-	-	-	-	-	-
<b>OUTRAS RECEITAS DE CAPITAL</b>	400.000,00	400.000,00	-	-	-	-	-	-
Integração do Capital Social	-	-	-	-	-	-	-	-
Dv. An. Procr. de Aumento de Cap. e Fintam.	-	-	-	-	-	-	-	-
Receitas de Capital Diversas	400.000,00	400.000,00	-	-	-	-	-	-
<b>RECEITAS EXTRA-ORÇAMENTÁRIAS (II)</b>	495.000,00	495.000,00	-	-	-	-	-	-
<b>SUBTOTAL DAS RECEITAS (III) = (I + II)</b>	67.000.000,00	67.000.000,00	8.781.888,36	13,12%	18.898.248,72	28,20%	37.800.751,28	56,42%
<b>OPERAÇÕES DE CRÉDITO FINANCIAMENTO (IV)</b>	-	-	-	-	-	-	-	-
Operações de Crédito Internas	-	-	-	-	-	-	-	-
Operações de Crédito Externas	-	-	-	-	-	-	-	-
<b>SUBTOTAL COM FINANCIAMENTO (V) = (III + IV)</b>	67.000.000,00	67.000.000,00	8.781.888,36	13,12%	18.898.248,72	28,20%	37.800.751,28	56,42%
<b>RECEITA (VI) = (V + VI)</b>	67.000.000,00	67.000.000,00	8.781.888,36	13,12%	18.898.248,72	28,20%	37.800.751,28	56,42%
<b>BALANÇO DE EXERCÍCIO ANTERIORES UTILIZADOS PARA CRÉDITOS ANCIOS (VII)</b>	-	-	-	-	-	-	-	-
Despesa Financeira	-	-	-	-	-	-	-	-
Reserva de Crédito Adicional	-	-	-	-	-	-	-	-

DESPESAS	DOTAÇÃO #SPECIAL	CRÉDITOS ADICIONAIS (R)	DOTAÇÃO ATUALIZADA (R)	DESPESAS E EMPENHADAS		DESPESAS LIQUIDADAS		BALÇO (R-+)
				Até Dezembro (R)	% (%)	Até o Bimestre (R)	% (%)	
<b>DESPESAS (DECRETO EXTRA-ORÇAMENTÁRIAS) (VII)</b>	64.998.000,00	-	64.998.000,00	8.462.779,48	12,88%	66.343.851,88	102,07%	41.234.379,88
<b>DESPESAS CORRENTES</b>	64.824.738,00	4.806.134,32	69.630.872,32	7.889.471,81	11,31%	47.230.918,28	67,91%	37.352.894,88
PESSOAL E ENCARGOS SOCIAIS	33.708.772,00	(637.749,64)	33.071.022,36	1.488.347,00	4,50%	30.751.088,60	92,98%	31.304.397,28
JUROS E ENCARGOS DA DÍVIDA	1.000,00	-	1.000,00	-	-	-	-	1.000,00
OUTRAS DESPESAS CORRENTES	14.213.897,00	5.443.084,17	19.656.981,17	6.201.223,81	31,56%	16.579.829,30	84,10%	13.860.828,24
DESPESAS DE CAPITAL	8.623.981,00	(4.806.134,32)	3.817.846,68	783.348,78	20,52%	3.812.313,28	99,84%	3.431.368,24
INVESTIMENTOS	7.251.281,00	(4.220.334,32)	3.030.946,68	553.248,78	18,25%	2.302.973,79	75,99%	2.883.487,73
INVERSÕES FINANCEIRAS	70.000,00	(20.000,00)	50.000,00	-	-	-	-	50.000,00
AMORTIZAÇÃO DA DÍVIDA	602.000,00	(786.000,00)	(184.000,00)	-	-	-	-	184.000,00
RESERVA DO RPPS	861.000,00	-	861.000,00	-	-	-	-	861.000,00
DESPESAS EXTRA-ORÇAMENTÁRIAS (VIII)	1.000,00	-	1.000,00	-	-	-	-	1.000,00
<b>SUBTOTAL DAS DESPESAS (IX) = (VII + VIII)</b>	67.000.000,00	-	67.000.000,00	8.462.779,48	12,63%	66.343.851,88	99,07%	41.234.379,88
<b>AMORTIZAÇÃO DE CRÉDITOS FINANCIAMENTO (X)</b>	-	-	-	-	-	-	-	-
Amortização de Crédito Interno	-	-	-	-	-	-	-	-
Dívida Mobiliária	-	-	-	-	-	-	-	-
Outras Dívidas	-	-	-	-	-	-	-	-
Amortização de Dívida Externa	-	-	-	-	-	-	-	-
Dívida Imobiliária	-	-	-	-	-	-	-	-
Outras Dívidas	-	-	-	-	-	-	-	-
<b>SUBTOTAL CP (FINANCIAMENTO) (XI) = (X + XI)</b>	-	-	-	-	-	-	-	-
<b>DESPESAS (XII)</b>	67.000.000,00	-	67.000.000,00	8.462.779,48	12,63%	66.343.851,88	99,07%	41.234.379,88

Fonte: Sistema de Informações Orçamentárias da Prefeitura Municipal de Itabaiânia. Data de Emissão: 30/06/2013. Hora de Emissão: 14:58

*[Assinatura]*  
ALEXANDRE CARDOSO HORA  
Prefeito Municipal

*[Assinatura]*  
JOÃO ANTONIO BRANCO ALVES  
Controlador - CRCDE 1.871

**PREFEITURA MUNICIPAL DE ITABAIANINHA**  
**DEMONSTRATIVO DA EXECUÇÃO DAS DESPESAS POR FUNÇÃO / SUBFUNÇÃO**  
**ORÇAMENTOS FISCAL E DA SEGURIDADE SOCIAL**  
**2º BIMESTRE 2013**

RREO - Anexo 2 (LRF, Art. 52, inciso II, alínea "c")

R\$ 1.00

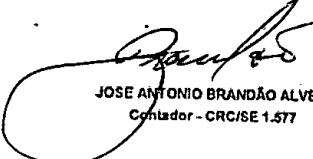
FUNÇÃO/PROGRAMA	DOTAÇÃO INICIAL	DOTAÇÃO ATUALIZADA (A)	DESPESA EMPENHADA		DESPESA LIQUIDADADA			% (E/A)	SALDO
			No Bimestre (B)	Até o Bimestre (C)	No Bimestre (D)	Até o Bimestre (E)	% (E/TOTAL)		
<b>DESPESAS (EXCETO INTRA-ORÇAMENTÁRIA) (I)</b>									
<b>LEGISLATIVO</b>	1.900.000,00	1.900.000,00	-	-	-	-	0,00%	0,00%	1.900.000,00
Ação Legislativa	1.900.000,00	1.900.000,00	-	-	-	-	0,00%	0,00%	1.900.000,00
<b>JUDICIÁRIA</b>	142.200,00	270.200,00	153.975,32	253.775,32	29.992,73	57.997,43	0,37%	21,46%	212.202,57
Ação Judiciária	142.200,00	270.200,00	153.975,32	253.775,32	29.992,73	57.997,43	0,37%	21,46%	212.202,57
<b>ADMINISTRAÇÃO</b>	6.715.006,00	5.910.782,32	775.531,21	5.583.060,14	1.107.936,21	2.073.811,14	13,15%	35,09%	3.836.951,18
Ação Judiciária	927.000,00	1.115.000,00	251.125,11	1.103.945,17	369.893,17	649.375,25	4,12%	58,24%	485.624,75
Planejamento e Orçamento	3.745.882,00	3.240.838,32	119.891,10	2.955.998,76	507.052,41	942.870,49	5,98%	29,09%	2.297.967,83
Administração Geral	963.634,00	813.334,00	599,00	790.932,11	164.278,56	329.531,51	2,09%	40,52%	463.802,49
Controle Interno	103.140,00	102.640,00	1.920,10	98.120,10	18.720,09	30.911,40	0,20%	30,12%	71.728,60
Formação de Recursos Humanos	14.150,00	2.950,00	1.990,00	1.990,00	1.990,00	1.990,00	0,01%	0,00%	960,00
Serviço da Dívida Interna	901.000,00	630.000,00	400.000,00	630.000,00	48.020,98	119.122,49	0,76%	0,00%	510.897,51
<b>ASSISTÊNCIA SOCIAL</b>	2.982.510,00	2.789.268,00	579.878,25	1.496.309,71	179.386,43	304.870,67	1,83%	10,92%	2.484.597,33
Administração Geral	634.200,00	685.958,00	63.287,50	671.192,87	66.252,34	151.741,40	1,03%	23,58%	524.210,60
Formação de Recursos Humanos	23.000,00	23.000,00	-	-	-	-	0,00%	0,00%	23.000,00
Assistência ao Idoso	105.000,00	105.000,00	-	-	-	-	0,00%	0,00%	105.000,00
Assistência a Criança e ao Adolescente	1.000.450,00	494.100,00	119.847,04	168.928,38	35.901,06	40.325,74	0,28%	8,16%	453.774,26
Assistência Comunitária	959.860,00	1.421.210,00	390.733,71	658.248,46	77.173,03	102.603,63	0,65%	7,22%	1.318.606,47
<b>SAÚDE</b>	10.285.000,00	12.309.000,00	1.288.562,85	11.950.186,14	2.048.981,82	3.435.280,54	21,79%	27,91%	8.873.719,46
Administração Geral	1.522.200,00	2.433.632,85	369.197,91	2.528.897,61	392.593,58	642.433,58	4,08%	0,00%	1.791.199,29
Atenção Básica	5.590.000,00	4.213.167,15	629.084,95	4.116.052,39	648.204,26	1.277.816,15	8,11%	30,33%	2.935.351,00
Assistência Hospitalar e Ambulatorial	2.693.000,00	5.674.400,00	171.804,18	4.789.678,57	904.918,40	1.370.926,20	6,70%	27,02%	3.703.473,80
Vigilância Epidemiológica	709.800,00	567.600,00	121.505,80	517.587,57	103.265,00	144.104,83	0,91%	24,52%	443.695,17
<b>EDUCAÇÃO</b>	28.571.994,00	27.305.389,68	4.822.463,23	26.043.217,59	4.024.546,39	6.188.368,49	51,94%	29,99%	19.117.020,19
Administração Geral	1.032.951,00	901.995,18	134.550,46	881.084,71	171.607,81	310.397,05	2,03%	33,20%	042.597,93
Assistência a Criança e ao Adolescente	50.000,00	-	-	-	-	-	0,00%	0,00%	-
Fomento ao Trabalho	6.000,00	1.000,00	-	-	-	-	0,00%	0,00%	1.000,00
Ensino Fundamental	25.319.258,00	25.785.299,50	4.490.420,94	24.834.091,05	3.814.254,05	7.824.347,91	49,63%	30,34%	17.980.951,59
Ensino Médio	120.000,00	-	-	-	-	-	0,00%	#DIV/0!	-
Ensino Superior	785.495,00	14.095,00	-	-	-	-	0,00%	0,00%	14.095,00
Ensino Infantil	738.200,00	413.000,00	229.472,69	293.472,69	31.467,82	37.467,82	0,24%	9,07%	375.532,18
Educação de Jovens e Adultos	540.000,00	130.000,00	62.019,14	62.019,14	7.156,11	7.156,11	0,05%	5,50%	122.843,89
<b>CULTURA</b>	1.406.443,00	485.443,00	13.089,00	458.308,40	60.130,84	406.892,82	2,58%	83,78%	78.752,18
Administração Geral	383.845,00	158.845,00	13.089,00	158.779,40	60.130,84	107.103,82	0,69%	67,55%	51.481,18
Difusão Cultural	1.022.600,00	326.600,00	-	299.529,00	-	299.529,00	1,90%	91,89%	27.271,00
<b>URBANISMO</b>	2.306.133,00	2.552.133,00	672.617,32	2.985.907,78	359.654,42	659.068,48	5,45%	24,16%	2.693.064,52
Administração Geral	585.133,00	1.736.533,00	359.323,72	1.707.910,17	109.453,02	370.159,24	2,40%	21,78%	1.356.373,78
Assistência Comunitária	6.000,00	1.000,00	-	-	-	-	0,00%	0,00%	1.000,00
Infra-Estrutura Urbana	525.000,00	383.000,00	2.355,30	353.321,46	2.355,30	3.321,46	0,02%	0,87%	380.278,54
Serviços Urbanos	1.097.000,00	1.110.000,00	311.138,30	624.670,15	187.845,50	307.592,11	1,95%	27,71%	602.407,89
Abastecimento	55.000,00	6.000,00	-	-	-	-	0,00%	0,00%	6.000,00
Lazer	40.000,00	315.000,00	-	300.000,00	-	160.995,67	1,08%	53,97%	145.004,33
<b>HABITACÃO</b>	48.800,00	13.800,00	-	-	-	-	0,00%	0,00%	13.800,00
Administração Geral	6.600,00	6.600,00	-	-	-	-	0,00%	0,00%	8.800,00

*[Handwritten signature]*

Habitação Urbana	40.000,00	5.000,00	-	-	-	-	0,00%	0,00%	5.000,00
SANEAMENTO	503.000,00	503.000,00	-	500.000,00	-	-	0,00%	0,00%	503.000,00
Assistência Comunitária	4.000,00	4.000,00	-	-	-	-	0,00%	0,00%	4.000,00
Saneamento Básico Rural	107.000,00	7.000,00	-	-	-	-	0,00%	0,00%	7.000,00
Saneamento Básico Urbano	332.000,00	502.000,00	-	500.000,00	-	-	0,00%	0,00%	502.000,00
GESTÃO AMBIENTAL	12.000,00	12.000,00	-	978,50	-	585,20	0,00%	4,88%	11.414,80
Preservação e Conservação Ambiental	12.000,00	12.000,00	-	978,50	-	585,20	0,00%	4,88%	11.414,80
AGRICULTURA	445.500,00	340.500,00	6.621,98	232.144,73	39.023,38	71.398,08	0,45%	20,97%	269.103,92
Administração Geral	342.500,00	292.500,00	6.621,98	232.144,73	39.023,38	71.398,08	0,45%	24,41%	221.103,92
Assistência comunitária	21.000,00	21.000,00	-	-	-	-	0,00%	0,00%	21.000,00
Defesa Sanitária Animal	2.000,00	2.000,00	-	-	-	-	0,00%	0,00%	2.000,00
Abastecimento	78.000,00	23.000,00	-	-	-	-	0,00%	0,00%	23.000,00
Irrigação	2.000,00	2.000,00	-	-	-	-	0,00%	0,00%	2.000,00
COMÉRCIO E SERVIÇOS	212.227,00	178.227,00	1.938,00	116.315,00	36.100,65	65.037,10	0,42%	0,00%	112.589,90
Administração Geral	98.727,00	124.727,00	1.938,00	116.315,00	36.100,65	65.037,10	0,42%	0,00%	59.089,90
Turismo	113.500,00	53.500,00	-	-	-	-	0,00%	0,00%	53.500,00
ENERGIA	6.000,00	6.000,00	-	-	-	-	0,00%	0,00%	6.000,00
Energia Elétrica	6.000,00	6.000,00	-	-	-	-	0,00%	0,00%	6.000,00
TRANSPORTE	409.475,00	489.475,00	37.613,19	394.688,24	117.868,54	180.915,91	1,15%	0,00%	305.559,09
Transportes Rodoviários	409.475,00	489.475,00	37.613,19	394.688,24	117.868,54	180.915,91	1,15%	0,00%	305.559,09
DESPORTO E LAZER	189.800,00	295.800,00	-	270.000,00	-	120.195,25	0,76%	40,63%	176.604,75
Desporto Comunitário	182.000,00	277.000,00	-	270.000,00	-	120.195,25	0,76%	43,39%	156.804,75
Lazer	27.800,00	18.800,00	-	-	-	-	0,00%	0,00%	18.800,00
RESERVA DE CONTINGÊNCIA	551.000,00	551.000,00	-	-	-	-	0,00%	0,00%	551.000,00
Reserva de Contingência	551.000,00	551.000,00	-	-	-	-	0,00%	0,00%	551.000,00
DESPESAS (INTRA-ORÇAMENTÁRIA) (II)	1.000,00	1.000,00	-	-	-	-	0,00%	0,00%	1.000,00
EDUCAÇÃO	1.000,00	1.000,00	-	-	-	-	0,00%	0,00%	1.000,00
Educação Infantil	1.000,00	1.000,00	-	-	-	-	0,00%	0,00%	1.000,00
<b>TOTAL: (III) = (I + II)</b>	<b>67.000.000,00</b>	<b>57.000.000,00</b>	<b>6.452.720,45</b>	<b>50.353.851,55</b>	<b>6.003.619,41</b>	<b>15.764.620,11</b>	<b>100,00%</b>	<b>27,86%</b>	<b>41.235.379,89</b>

FONTE: SISTEMA DE INFORMAÇÕES DA PREFEITURA DE ITABAIARINA, DATA DE EMISSÃO 20/05/2013 E HORA DE EMISSÃO 09:54

  
ROISON CARDOSO HORA  
Prefeito Municipal

  
JOSE ANTONIO BRANDÃO ALVES  
Contador - CRC/SE 1.577

**PREFEITURA MUNICIPAL DE ITABAIANINHA**  
**RELATÓRIO RESUMIDO DA EXECUÇÃO ORÇAMENTÁRIA**  
**DEMONSTRATIVO DAS RECEITAS E DESPESAS COM MANUTENÇÃO E DESENVOLVIMENTO DO ENSINO - MDE**  
**ORÇAMENTOS FISCAL E DA SEGURIDADE SOCIAL**  
**2º BIMESTRE 2013**

RREO - ANEXO 8 (LDB, art. 72)

R\$ 1,00

<b>RECEITAS DO ENSINO</b>					
RECEITA RESULTANTE DE IMPOSTOS (caput do art. 212 da Constituição)	PREVISÃO INICIAL	PREVISÃO ATUALIZADA (a)	RECEITAS REALIZADAS		
			No Bimestre	Até o Bimestre (b)	% (c) = (b/a)*100
<b>1- RECEITA DE IMPOSTOS</b>	1.264.000,00	1.258.000,00	263.550,88	466.135,46	36,26
1.1- Receita Resultante do Imposto sobre a Propriedade Predial e Territorial Urbana - IPTU	304.000,00	304.000,00	28.211,14	40.024,22	13,17
1.1.1- IPTU	300.000,00	300.000,00	-	787,13	0,26
1.1.2- Multas, Juros de Mora e Outros Encargos do IPTU	2.000,00	2.000,00	1.849,49	2.890,03	143,03
1.1.3- Dívida Ativa do IPTU	2.000,00	2.000,00	24.361,65	36.337,06	1.816,02
1.1.4- Multas, Juros de Mora, Atualização Monetária e Outros Encargos da Dívida Ativa do IPTU	-	-	-	-	-
1.1.5- (-) Deduções da Receita do IPTU	-	-	-	-	-
1.2- Receita Resultante do Imposto sobre Transmissão Inter Vivos - ITBI	60.000,00	60.000,00	38.566,79	49.587,49	89,17
1.2.1- ITBI	50.000,00	50.000,00	38.566,79	49.587,49	99,17
1.2.2- Multas, Juros de Mora e Outros Encargos do ITBI	-	-	-	-	-
1.2.3- Dívida Ativa do ITBI	-	-	-	-	-
1.2.4- Multas, Juros de Mora, Atualização Monetária e Outros Encargos da Dívida Ativa do ITBI	-	-	-	-	-
1.2.5- (-) Deduções da Receita do ITBI	-	-	-	-	-
1.3- Receita Resultante do Imposto sobre Serviços de Qualquer Natureza - ISS	404.000,00	404.000,00	96.638,17	168.175,91	41,13
1.3.1- ISS	400.000,00	400.000,00	94.870,52	149.109,41	37,30
1.3.2- Multas, Juros de Mora e Outros Encargos do ISS	1.000,00	1.000,00	701,39	1.511,49	151,15
1.3.3- Dívida Ativa do ISS	3.000,00	3.000,00	1.006,26	15.465,01	515,50
1.3.4- Multas, Juros de Mora, Atualização Monetária e Outros Encargos da Dívida Ativa do ISS	-	-	-	-	-
1.3.5- (-) Deduções da Receita do ISS	-	-	-	-	-
1.4- Receita Resultante do Imposto de Renda Retido na Fonte - IRRF	600.000,00	600.000,00	102.134,78	200.347,84	40,07
1.4.1- IRRF	500.000,00	500.000,00	102.134,78	200.347,84	40,07
1.4.2- Multas, Juros de Mora e Outros Encargos do IRRF	-	-	-	-	-
1.4.3- Dívida Ativa do IRRF	-	-	-	-	-
1.4.4- Multas, Juros de Mora, Atualização Monetária e Outros Encargos da Dívida Ativa do IRRF	-	-	-	-	-
1.4.5- (-) Deduções da Receita do IRRF	-	-	-	-	-
1.5- Receita Resultante do Imposto Territorial Rural - ITR (CF, art. 153, §4º, inciso III)	-	-	-	-	-
1.5.1- ITR	-	-	-	-	-
1.5.2- Multas, Juros de Mora e Outros Encargos do ITR	-	-	-	-	-
1.5.3- Dívida Ativa do ITR	-	-	-	-	-
1.5.4- Multas, Juros de Mora, Atualização Monetária e Outros Encargos da Dívida Ativa do ITR	-	-	-	-	-
1.5.5- (-) Deduções da Receita do ITR	-	-	-	-	-
<b>2- RECEITA DE TRANSFERÊNCIAS CONSTITUCIONAIS E LEGAIS</b>	25.817.000,00	25.817.000,00	3.216.779,02	7.584.737,72	29,72
2.1- Cota-Parte FPM	21.000.000,00	21.000.000,00	2.510.135,80	6.176.377,88	29,41
2.1.1- Parcela referente à CF, art. 159, I, alínea b	20.790.000,00	20.790.000,00	2.485.034,54	6.113.023,88	29,41
2.1.2- Parcela referente à CF, art. 159, I, alínea d	210.000,00	210.000,00	25.101,26	61.753,78	29,41
2.2- Cota-Parte ICMS	4.000.000,00	4.000.000,00	691.821,34	1.217.166,51	30,43
2.3- ICMS-Desoneração - L.C. nº87/1996	6.000,00	6.000,00	-	-	-
2.4- Cota-Parte IP-Exportação	2.000,00	2.000,00	453,72	1.035,32	51,77
2.5- Cota-Parte ITR	10.000,00	10.000,00	2.859,38	4.233,64	42,34
2.6- Cota-Parte IPVA	600.000,00	600.000,00	111.412,88	186.824,57	31,36
2.7- Cota-Parte IOF-Ouro	-	-	-	-	-
<b>3- TOTAL DA RECEITA DE IMPOSTOS (1 + 2)</b>	<b>26.775.000,00</b>	<b>26.775.000,00</b>	<b>3.480.329,90</b>	<b>8.040.873,18</b>	<b>30,03</b>
<b>RECEITAS ADICIONAIS PARA FINANCIAMENTO DO ENSINO</b>	<b>PREVISÃO INICIAL</b>	<b>PREVISÃO ATUALIZADA (a)</b>	<b>RECEITAS REALIZADAS</b>		
			No Bimestre	Até o Bimestre (b)	% (c) = (b/a)*100
<b>4- RECEITA DA APLICAÇÃO FINANCEIRA DE OUTROS RECURSOS DE IMPOSTOS VINCULADOS AO ENSINO</b>	-	-	-	-	-
<b>5- RECEITA DE TRANSFERÊNCIAS DO FNDE</b>	2.301.000,00	2.301.000,00	441.471,42	968.069,27	41,08
5.1- Transferências do Cálculo-Educação	1.000.000,00	1.000.000,00	79.722,33	216.248,36	21,62
5.2- Outras Transferências do FNDE	1.301.000,00	1.301.000,00	361.749,09	749.820,89	57,03
5.3- Aplicação Financeira dos Recursos do FNDE	-	-	-	-	-
<b>6- RECEITA DE TRANSFERÊNCIAS DE CONVÊNIO</b>	-	-	-	-	-
6.1- Transferências de Convênios	-	-	-	-	-
6.2- Aplicação Financeira dos Recursos de Convênios	-	-	-	-	-
<b>7- RECEITA DE OPERAÇÕES DE CRÉDITO</b>	-	-	-	-	-
<b>8- OUTRAS RECEITAS PARA FINANCIAMENTO DO ENSINO</b>	-	-	-	-	-
<b>9- TOTAL DAS RECEITAS ADICIONAIS PARA FINANCIAMENTO DO ENSINO (4+5+6+7+8)</b>	<b>2.301.000,00</b>	<b>2.301.000,00</b>	<b>441.471,42</b>	<b>968.069,27</b>	<b>41,08</b>
<b>FUNDEB</b>					
<b>RECEITAS DO FUNDEB</b>	<b>PREVISÃO INICIAL</b>	<b>PREVISÃO ATUALIZADA (a)</b>	<b>RECEITAS REALIZADAS</b>		
			No Bimestre	Até o Bimestre (b)	% (c) = (b/a)*100
<b>10- RECEITAS DESTINADAS AO FUNDEB</b>	5.103.400,00	5.103.400,00	643.083,56	1.516.875,28	29,72
10.2- Cota-Parte FPM Destinada ao FUNDEB - (20% de 2.2)	4.200.000,00	4.200.000,00	502.027,13	1.235.075,45	29,41
10.2- Cota-Parte ICMS Destinada ao FUNDEB - (20% de 2.2)	800.000,00	800.000,00	118.891,70	243.740,78	30,47
10.3- ICMS-Desoneração Destinada ao FUNDEB - (20% de 2.3)	1.000,00	1.000,00	-	-	-
10.4- Cota-Parte IP-Exportação Destinada ao FUNDEB - (20% de 2.4)	400,00	400,00	90,74	207,00	51,77
10.5- Cota-Parte ITR ou ITR Arrecação Destinados ao FUNDEB - (20% de ((1.5 - 1.5.5) + 2.5))	2.000,00	2.000,00	571,06	848,00	42,33
10.6- Cota-Parte IPVA Destinada ao FUNDEB - (20% de 2.0)	100.000,00	100.000,00	21.702,04	36.005,29	36,01
<b>11- RECEITAS RECEBÍVEIS DO FUNDEB</b>	23.300.000,00	23.300.000,00	3.411.407,24	8.040.101,62	34,51
11.1- Transferências de Recursos do FUNDEB	23.000.000,00	23.000.000,00	3.382.790,41	7.886.374,00	34,72
11.2- Complementação da União ao FUNDEB	-	-	-	-	-

*[Handwritten signature]*

*[Handwritten mark]*

11.3- Receita de Aplicação Financeira dos Recursos do FUNDEB	300.000,00	300.000,00	28.016,83	53.727,52	17,91	
12- RESULTADO LÍQUIDO DAS TRANSFERÊNCIAS DO FUNDEB (11.1 - 10)	17.896.600,00	17.896.600,00	2.739.706,76	6.469.659,72	36,15	
(SE RESULTADO LÍQUIDO DA TRANSFERÊNCIA (12) > 0) = ACRÉSCIMO RESULTANTE DAS TRANSFERÊNCIAS DO FUNDEB						
(SE RESULTADO LÍQUIDO DA TRANSFERÊNCIA (12) < 0) = DECRÉSCIMO RESULTANTE DAS TRANSFERÊNCIAS DO FUNDEB					0.400.008,72	
<b>DESPESAS DO FUNDEB</b>						
	DOTAÇÃO INICIAL	DOTAÇÃO ATUALIZADA (b)	DESPESAS LIQUIDADAS			
			No Bimestre	Até o Bimestre (c)	% (f) = (c/b)*100	
13- PAGAMENTO DOS PROFISSIONAIS DO MAGISTÉRIO						
13.1- Com Educação Infantil	18.212.000,00	14.248.850,00	2.700.689,80	6.183.598,10	38,24	
13.2- Com Ensino Fundamental	153.000,00	23.000,00	-	-	-	
14- OUTRAS DESPESAS	18.059.000,00	14.225.850,00	2.700.889,05	5.183.598,10	30,30	
14.1- Com Educação Infantil	6.768.000,00	6.303.700,00	813.825,83	2.203.849,81	23,00	
14.2- Com Ensino Fundamental	322.200,00	172.200,00	6.000,00	12.000,00	6,07	
15- TOTAL DAS DESPESAS DO FUNDEB (13 + 14)	6.445.800,00	9.131.500,00	807.825,82	2.191.649,81	24,00	
16- RESTOS A PAGAR INSCRITOS NO EXERCÍCIO SEM DISPONIBILIDADE FINANCEIRA DE RECURSOS DO FUNDEB	22.990.000,00	23.562.650,00	3.814.816,47	7.387.247,91	31,28	
17- DESPESAS CUSTEADAS COM O SUPERÁVIT FINANCEIRO, DO EXERCÍCIO ANTERIOR, DO FUNDEB						
18- TOTAL DAS DEDUÇÕES CONSIDERADAS PARA FINS DE LIMITE DO FUNDEB (16 + 17)						
19- MÍNIMO DE 80% DO FUNDEB NA REMUNERAÇÃO DO MAGISTÉRIO COM EDUCAÇÃO INFANTIL E ENSINO FUNDAMENTAL <sup>1</sup> ((13-18)/(11) X 100)%					84,22%	
<b>CONTROLE DA UTILIZAÇÃO DE RECURSOS NO EXERCÍCIO SUBSEQUENTE</b>						
20- RECURSOS RECEBIDOS DO FUNDEB EM <EXERCÍCIO ANTERIOR> QUE NÃO FORAM UTILIZADOS					VALOR	
21- DESPESAS CUSTEADAS COM O SALDO DO ITEM 20 ATÉ O 1º TRIMESTRE DE <EXERCÍCIO > <sup>1</sup>						
<b>MANUTENÇÃO E DESENVOLVIMENTO DO ENSINO - DESPESAS CUSTEADAS COM A RECEITA RESULTANTE DE IMPOSTOS E RECURSOS DO FUNDEB</b>						
	RECEITAS COM AÇÕES TÍPICAS DE MDE	PREVISÃO INICIAL	PREVISÃO ATUALIZADA (b)	RECEITAS REALIZADAS		
				No Bimestre	Até o Bimestre (c)	% (f) = (c/b)*100
22- IMPOSTOS E TRANSFERÊNCIAS DESTINADAS À MDE (25% de 3) <sup>1</sup>		6.693.760,00	6.693.750,00	870.082,48	2.010.218,30	30,03
	DESPESAS COM AÇÕES TÍPICAS DE MDE	DOTAÇÃO INICIAL	DOTAÇÃO ATUALIZADA (b)	DESPESAS LIQUIDADAS		
				No Bimestre	Até o Bimestre (c)	% (f) = (c/b)*100
23- EDUCAÇÃO INFANTIL						
23.1- Despesas Custeadas com Recursos do FUNDEB	493.200,00	189.200,00	8.000,00	12.000,00	6,02	
23.2- Despesas Custeadas com Outros Recursos de Impostos	475.200,00	195.200,00	8.000,00	12.000,00	8,18	
24- ENSINO FUNDAMENTAL	18.000,00	4.000,00	-	-	0,00	
24.1- Despesas Custeadas com Recursos do FUNDEB	23.130.258,00	23.763.013,82	3.594.642,81	7.452.898,85	31,44	
24.2- Despesas Custeadas com Outros Recursos de Impostos	22.504.800,00	23.357.350,00	3.508.815,47	7.355.247,91	0,00	
25- ENSINO MÉDIO	625.458,00	345.083,82	60.027,04	97.749,04	28,28	
26- ENSINO SUPERIOR	120.000,00	-	-	-	0,00	
27- ENSINO PROFISSIONAL NÃO INTEGRADO AO ENSINO REGULAR	753.495,00	14.095,00	-	-	0,00	
28- OUTRAS	-	-	-	-	0,00	
29- TOTAL DAS DESPESAS COM AÇÕES TÍPICAS DE MDE (23 + 24 + 25 + 26 + 27 + 28)	4.063.951,00	3.390.080,88	423.903,88	723.372,84	0,00	
30- RESULTADO LÍQUIDO DAS TRANSFERÊNCIAS DO FUNDEB = (12)	28.572.904,00	27.306.389,68	4.024.548,39	8.188.389,49	29,97%	
31- DESPESAS CUSTEADAS COM A COMPLEMENTAÇÃO DO FUNDEB NO EXERCÍCIO					VALOR	
32- RECEITA DE APLICAÇÃO FINANCEIRA DOS RECURSOS DO FUNDEB ATÉ O BIMESTRE = (50 f)					6.469.659,72	
33- DESPESAS CUSTEADAS COM O SUPERÁVIT FINANCEIRO, DO EXERCÍCIO ANTERIOR, DO FUNDEB					53.727,52	
34- DESPESAS CUSTEADAS COM O SUPERÁVIT FINANCEIRO, DO EXERCÍCIO ANTERIOR, DE OUTROS RECURSOS DE IMPOSTOS					-	
35- RESTOS A PAGAR INSCRITOS NO EXERCÍCIO SEM DISPONIBILIDADE FINANCEIRA DE RECURSOS DE IMPOSTOS VINCULADOS AO ENSINO <sup>1</sup>					-	
36- CANCELAMENTO, NO EXERCÍCIO, DE RESTOS A PAGAR INSCRITOS COM DISPONIBILIDADE FINANCEIRA DE RECURSOS DE IMPOSTOS VINCULADOS AO ENSINO = (48 g)					-	
37- TOTAL DAS DEDUÇÕES CONSIDERADAS PARA FINS DE LIMITE CONSTITUCIONAL (30 + 31 + 32 + 33 + 34 + 35 + 36)					6.523.420,24	
38- TOTAL DAS DESPESAS PARA FINS DE LIMITE ((23 + 24) - (37))					841.570,71	
39- MÍNIMO DE 25% DAS RECEITAS RESULTANTES DE IMPOSTOS EM MDE <sup>1</sup> ((38) / (3) x 100) %					11,71%	
<b>OUTRAS INFORMAÇÕES PARA CONTROLE</b>						
	OUTRAS DESPESAS CUSTEADAS COM RECEITAS ADICIONAIS PARA FINANCIAMENTO DO ENSINO	DOTAÇÃO INICIAL	DOTAÇÃO ATUALIZADA (b)	DESPESAS LIQUIDADAS		
				No Bimestre	Até o Bimestre (c)	% (f) = (c/b)*100
40- DESPESAS CUSTEADAS COM A APLICAÇÃO FINANCEIRA DE OUTROS RECURSOS DE IMPOSTOS VINCULADOS AO ENSINO						
41- DESPESAS CUSTEADAS COM A CONTRIBUIÇÃO SOCIAL DO SALÁRIO-EDUCAÇÃO	1.000.000,00	45.800,00	-	-	-	
42- DESPESAS CUSTEADAS COM OPERAÇÕES DE CRÉDITO						
43- DESPESAS CUSTEADAS COM OUTRAS RECEITAS PARA FINANCIAMENTO DO ENSINO	535.000,00	580.285,88	43.000,00	195.007,02	33,25	
44- TOTAL DAS OUTRAS DESPESAS CUSTEADAS COM RECEITAS ADICIONAIS PARA FINANCIAMENTO DO ENSINO (40 + 41 + 42 + 43)	1.535.000,00	634.085,88	43.000,00	195.007,02	30,85	
45- TOTAL DA DESPESA COM MDE (29+44)	30.107.904,00	27.940.475,38	4.068.416,39	8.383.377,31	30,01	
46- RESTOS A PAGAR INSCRITOS COM DISPONIBILIDADE FINANCEIRA DE RECURSOS DE IMPOSTOS VINCULADOS AO ENSINO						
47- RESTOS A PAGAR DE DESPESAS COM MDE						
<b>FLUXO FINANCEIRO DOS RECURSOS</b>						
47- SALDO FINANCEIRO EM 31 DE DEZEMBRO DE 2012					VALOR	
48- (+) INGRESSO DE RECURSOS ATÉ O BIMESTRE					FUNDEB (b) FUNDEF	
49- (-) PAGAMENTOS EFETUADOS ATÉ O BIMESTRE						
50- (-) RECEITA DE APLICAÇÃO FINANCEIRA DOS RECURSOS ATÉ O BIMESTRE						
51- (-) SALDO FINANCEIRO NO EXERCÍCIO ATUAL						
FONTE: SISTEMA DE INFORMAÇÕES DA PREFEITURA DE ITABAIANINHA, DATA DE EMISSÃO 20/05/2013 E HORA DE EMISSÃO 09:54						

<sup>1</sup> Limites mínimos anuais a serem cumpridos no encerramento do exercício.

(2)


<sup>2</sup> Art. 21, § 2º, Lei 11.494/2007: "Até 5% dos recursos recebidos à conta dos Fundos, inclusive relativos à complementação de União recebidos nos termos do §1º do art. 6º desta Lei, poderão ser utilizados no 1º bimestre do exercício imediatamente subsequente, mediante abertura de crédito adicional"

<sup>3</sup> Caput do artigo 212 da CF/1988

<sup>4</sup> Os valores referentes à parcela dos Restos a Pagar inscritos sem disponibilidade financeira vinculada à educação deverão ser informados somente no RREO do último bimestre do exercício.

<sup>5</sup> Limites mínimos anuais a serem cumpridos no encerramento do exercício, no âmbito de atuação prioritária, conforme LDB, art. 11, V.

  
ROBSON CARDOSO HORA  
Prefeito Municipal

  
JOSE ANTONIO BRANDÃO ALVES  
Contador - CRC/BE 1.577

**PREFEITURA MUNICIPAL DE ITABAIANINHA**  
**RELATÓRIO RESUMIDO DA EXECUÇÃO ORÇAMENTÁRIA**  
**DEMONSTRATIVO DAS RECEITAS E DESPESAS COM AÇÕES E SERVIÇOS PÚBLICOS DE SAÚDE**  
**ORÇAMENTOS FISCAL E DA SEGURIDADE SOCIAL**  
**2º BIMESTRE 2013**

PREO - ANEXO 28 (LC 141/2012, art. 3º)

R\$ 1,00

RECEITAS PARA APLICAÇÃO DA APLICAÇÃO EM AÇÕES E SERVIÇOS PÚBLICOS DE SAÚDE	PREVISÃO ORÇAMENTAL	PREVISÃO ATUALIZADA (1)	RECEITAS REALIZADAS	
			Ano e Bimestre (2)	% (3)
<b>RECEITA DE IMPOSTOS LÍQUIDA (R)</b>				
Imposto Predial e Territorial - IPTU	30.374.000,00	30.374.000,00	8.246.373,18	27,16%
Imposto sobre Transmissão de Bens Imóveis - ITBI	300.000,00	300.000,00	767,13	0,26%
Imposto sobre Serviços de Qualquer Natureza - ISS	500.000,00	500.000,00	49.587,40	9,92%
Imposto de Renda Retido na Fonte - IRRF	400.000,00	400.000,00	148.159,41	37,04%
Imposto Territorial Rural - ITR	600.000,00	600.000,00	233.347,84	38,89%
Multas, Juros de Mora e Outros Encargos de Impostos	-	-	-	-
Dívidas Ativas dos Impostos	3.000,00	3.000,00	4.372,12	145,74%
Multas, Juros de Mora, Abatimento Inicial e Outros Encargos de Dívidas Ativas	8.000,00	8.000,00	61.841,47	772,77%
<b>RECEITA DE TRANSFERÊNCIAS CONSTITUCIONAIS E LEGAIS (T)</b>				
Cota-Parte FPM	36.617.000,00	36.617.000,00	-	0,00%
Cota-Parte FPE	21.000.000,00	21.000.000,00	7.884.737,29	37,55%
Cota-Parte FPA	10.000,00	10.000,00	4.225,89	42,26%
Cota-Parte ICMS	900.000,00	900.000,00	166.034,57	18,45%
Cota-Parte IR - Educação	4.000.000,00	4.000.000,00	1.217.186,51	30,43%
Compensação Financeira Proveniente de Impostos e Transferências Constitucionais	3.000,00	3.000,00	1.033,32	34,44%
Outras	5.000,00	5.000,00	-	0,00%
<b>TOTAL DAS RECEITAS PARA APLICAÇÃO DA APLICAÇÃO EM AÇÕES E SERVIÇOS PÚBLICOS DE SAÚDE (R) + (T) + B</b>	<b>74.778.000,00</b>	<b>74.778.000,00</b>	<b>8.546.873,18</b>	<b>11,43%</b>

RECEITAS ADICIONAIS PARA FINANCIAMENTO DA SAÚDE	PREVISÃO ORÇAMENTAL	PREVISÃO ATUALIZADA (1)	RECEITAS REALIZADAS	
			Ano e Bimestre (2)	% (3)
<b>TRANSFERÊNCIA DE RECURSOS DO SISTEMA ÚNICO DE SAÚDE - SUS</b>				
Previdência da União	6.498.000,00	6.498.000,00	3.638.504,18	56,00%
Previdência dos Estados	4.808.000,00	4.808.000,00	2.171.211,88	45,18%
Previdência de Outros Municípios	809.000,00	809.000,00	809.283,10	100,03%
Outras Receitas do SUS	-	-	-	-
<b>TRANSFERÊNCIAS VOLUNTÁRIAS</b>	148.000,00	148.000,00	-	0,00%
<b>RECEITAS DE OPERAÇÕES DE CRÉDITO VINCULADAS À SAÚDE</b>	-	-	-	0,00%
<b>OUTRAS RECEITAS PARA FINANCIAMENTO DA SAÚDE</b>	6.138.000,00	6.138.000,00	22.278,82	0,36%
<b>TOTAL RECEITAS ADICIONAIS PARA FINANCIAMENTO DA SAÚDE</b>	<b>18.594.000,00</b>	<b>18.594.000,00</b>	<b>3.641.096,92</b>	<b>19,58%</b>

DESPESAS COM SAÚDE (Por Órgão de Manutenção de Empresas)	DOTAÇÃO ORÇAMENTAL	DOTAÇÃO ATUALIZADA (1)	DESPESAS EMPENHADAS		DESPESAS LIQUIDADAS	
			Ano e Bimestre (2)	% (3)	Ano e Bimestre (4)	% (5)
<b>DESPESAS CORRENTES</b>						
Personais e Encargos Sociais	8.311.000,00	11.247.109,69	11.244.309,24	99,93%	3.246.388,84	28,87%
Juros e Encargos de Dívidas	2.284.700,00	2.284.700,00	4.779.912,41	209,23%	1.872.913,89	82,03%
Outras Despesas Correntes	-	-	-	-	-	-
<b>DESPESAS DE CAPITAL</b>						
Investimentos	3.811.200,00	3.811.200,00	6.178.292,83	162,37%	1.819.286,84	47,73%
Inversões Financeiras	3.278.800,00	3.278.800,00	3.980,80	0,12%	-	-
Amortização de Dívidas	3.278.800,00	3.278.800,00	3.980,80	0,12%	-	-
<b>TOTAL DAS DESPESAS COM SAÚDE (P)</b>	<b>18.594.000,00</b>	<b>17.621.909,69</b>	<b>11.926.183,14</b>	<b>64,18%</b>	<b>5.118.589,64</b>	<b>28,73%</b>

DESPESAS COM SAÚDE NÃO COMPUTADAS PARA FINS DE APLICAÇÃO DO PERCENTUAL MÍNIMO	DOTAÇÃO ORÇAMENTAL	DOTAÇÃO ATUALIZADA (1)	DESPESAS EMPENHADAS		DESPESAS LIQUIDADAS	
			Ano e Bimestre (2)	% (3)	Ano e Bimestre (4)	% (5)
<b>DESPESAS COM MANUTENÇÃO E PLANEJAMENTO</b>						
DESPESAS COM ASSISTÊNCIA À SAÚDE QUE NÃO ATENDE AO PRINCÍPIO DE ACESSO UNIVERSAL	-	-	-	0,00%	-	0,00%
<b>DESPESAS CUSTEADAS COM OUTROS RECURSOS</b>						
Recursos de Transferências de Outros Órgãos de Saúde - SUS	6.778.000,00	7.881.832,88	7.453.062,37	109,99%	3.118.407,29	45,91%
Recursos de Operações de Crédito	4.888.000,00	4.791.532,88	4.671.880,84	95,83%	1.234.893,28	25,87%
Outras Receitas	-	-	-	-	-	-
<b>OUTROS AÇÕES E SERVIÇOS NÃO COMPUTADOS</b>	448.000,00	2.868.066,80	2.874.408,21	641,52%	621.784,84	21,71%
RESTOS A PAGAR NÃO PROCESSADOS ORÇAMENTALMENTE	-	-	-	-	-	-
INDEVIDAMENTO NO EXERCÍCIO SEM DISPONIBILIDADE FINANCEIRA*	-	-	-	-	-	-
DESPESAS CUSTEADAS COM DISPONIBILIDADE DE CASH VINCULADAS AOS RESTOS A PAGAR CANCELADOS	-	-	-	-	-	-
DESPESAS CUSTEADAS COM RECURSOS VINCULADOS À PARCELAS DO PERCENTUAL MÍNIMO QUE NÃO FORAM APLICADAS EM AÇÕES E SERVIÇOS DE SAÚDE EM EXERCÍCIOS ANTERIORES*	-	-	-	-	-	-
<b>TOTAL DAS DESPESAS COM SAÚDE NÃO COMPUTADAS (N)</b>	<b>6.778.000,00</b>	<b>7.361.432,68</b>	<b>7.465.351,37</b>	<b>110,13%</b>	<b>3.118.407,29</b>	<b>41,73%</b>

<b>TOTAL DAS DESPESAS COM AÇÕES E SERVIÇOS PÚBLICOS DE SAÚDE (N) + (P) + (V)</b>	<b>4.868.000,00</b>	<b>4.843.867,15</b>	<b>4.438.318,87</b>	<b>91,21%</b>	<b>1.794.873,95</b>	<b>36,89%</b>
--	---------------------	---------------------	---------------------	---------------	---------------------	---------------

PERCENTUAL DE APLICAÇÃO EM AÇÕES E SERVIÇOS PÚBLICOS DE SAÚDE SOBRE A RECEITA DE IMPOSTOS LÍQUIDA E TRANSFERÊNCIAS CONSTITUCIONAIS E LEGAIS (VP) = (VP/N x 100) - LIMITE CONSTITUCIONAL (16% \*\*)

VALOR REFERENTE À DIFERENÇA ENTRE O VALOR EXECUTADO E O LIMITE MÍNIMO CONSTITUCIONAL (V - 16,16%) =


0,73%

EXECUÇÃO DE RESTOS A PAGAR INSCRITOS COM DISPONIBILIDADE DE CASH	INSCRITOS	CANCELADOS/EM SORTEIO	PAGOS	A PAGAR	PARCELAS CONSIDERADAS NO LIMITE
INSCRITOS EM «serviços de Referência - 1»					
INSCRITOS EM «serviços de Referência - 2»					
INSCRITOS EM «serviços Adiantados em Referência - Beneficiários»					
<b>TOTAL</b>					

CONTROLE DAS DESPESAS CUSTEADAS COM DISPONIBILIDADE DE CASH VINCULADA AOS RESTOS A PAGAR CANCELADOS OU INSCRITOS CONSIDERADOS PARA FINS DE CUMPRIMENTO DO LIMITE (Art. 36, I e II)	RECURSOS VINCULADOS À DIFERENÇA DE LIMITE NÃO CLASSIFICADO		
	Saldo Inicial	Despesas custeadas no exercício de referência (1)	Saldo Final (Não Aplicado)
Anúncios e Pagos Cancelados em Exercício de Referência			
<b>TOTAL (NP)</b>			

DESPESAS COM SAÚDE (Por Subfunção)	DOTAÇÃO ORÇAMENTAL	DOTAÇÃO ATUALIZADA	DESPESAS EMPENHADAS		DESPESAS LIQUIDADAS	
			Ano e Bimestre (2)	% (3)	Ano e Bimestre (4)	% (5)
Atenção Básica	6.000.000,00	4.172.187,13	4.116.822,31	68,77%	1.277.818,18	30,64%
Atenção Hospitalar e Ambulatorial	2.473.000,00	2.473.000,00	4.781.879,87	193,32%	1.278.528,28	51,70%
Sistema de Informação e Planejamento	-	-	-	-	-	-
Vigilância Sanitária	-	-	-	-	-	-
Vigilância Epidemiológica	788.000,00	888.000,00	817.887,87	103,79%	144.196,43	17,44%
Alimentação e Nutrição	-	-	-	-	-	-
Outras Subfunções	1.278.000,00	2.868.479,84	2.829.887,81	221,46%	842.433,88	29,78%
<b>TOTAL</b>	<b>10.539.000,00</b>	<b>11.202.066,97</b>	<b>11.926.183,14</b>	<b>112,33%</b>	<b>3.423.986,84</b>	<b>29,67%</b>

\* FONTE: SISTEMA DE INFORMAÇÃO DE EXECUÇÃO DE ITABAIANINHA, DATA DE CONSULTA 30/06/2013 E FORMA DE TRABALHO M 34.  
 \*\* Essa tabela apresenta o valor contido no Relatório Resumido da Execução Orçamentária do Bimestre do exercício.  
 \*\*\* O valor apresentado na base de dados com o código "0" ou com o código "00" (último bimestre) deverá ser o mesmo apresentado no "total".  
 \*\*\*\* Este valor não é utilizado no cálculo do percentual de aplicação.  
 \*\*\*\*\* Durante o exercício esse valor servirá para o planejamento previsto no art. 73 da LC 141/2012.

  
**ROBERTO CARDOSO HORA**  
 PREFEITO

  
**JOSE ANTONIO BRANDÃO ALVES**  
 Controlador - CNCRE 1.571