

Tabela 1 - Balanço Orçamentário

PREFEITURA MUNICIPAL DE ITABAIANINHA
RELATÓRIO RESUMIDO DA EXECUÇÃO ORÇAMENTÁRIA
BALANÇO ORÇAMENTÁRIO
ORÇAMENTOS FISCAL E DA SEGURIDADE SOCIAL
3º BIMESTRE 2013

RREO - Anexo 1 (LRF, Art. 52, Inciso I, alíneas "a" e "b" do inciso II e §1º)


R\$ 1.00

RECEITAS	PREVISÃO INICIAL	PREVISÃO ATUALIZADA (a)	RECEITAS REALIZADAS				SALDO (a-c)
			No Bimestre (b)	% (b/a)	Até o Bimestre (c)	% (c/a)	
RECEITAS (EXCETO INTRA-ORÇAMENTÁRIAS) (I)	67.000.000,00	57.000.000,00	10.137.271,85	17,78%	30.137.170,59	52,87%	26.862.829,41
RECEITAS CORRENTES	55.100.000,00	55.100.000,00	10.087.271,85	18,31%	29.793.886,49	54,07%	25.306.113,51
RECEITA TRIBUTÁRIA	1.400.000,00	1.400.000,00	361.588,22	25,83%	901.089,35	64,36%	438.410,65
Impostos	1.250.000,00	1.250.000,00	298.378,15	23,77%	698.950,04	55,76%	553.049,86
Taxas	150.000,00	150.000,00	65.188,07	43,48%	204.138,31	136,09%	(54.139,31)
Contribuição de Melhoria	-	-	-	0,00%	-	0,00%	0,00
RECEITA DE CONTRIBUIÇÕES	100.000,00	100.000,00	21.741,48	21,74%	57.838,40	57,84%	42.161,60
Contribuições Sociais	-	-	-	0,00%	-	0,00%	0,00
Contribuição de Intervenção no Domínio Econômico	100.000,00	100.000,00	21.741,48	21,74%	57.838,40	57,84%	42.161,60
Contribuição de Iluminação Pública	-	-	-	0,00%	-	0,00%	0,00
RECEITA PATRIMONIAL	500.000,00	500.000,00	79.315,29	15,86%	228.817,98	45,86%	270.182,04
Recursos Imobiliários	-	-	-	0,00%	-	0,00%	0,00
Recursos de Valores Mobiliários	500.000,00	500.000,00	79.315,29	15,86%	228.817,98	45,86%	270.182,04
Recursos de Concessões e Permissões	-	-	-	0,00%	-	0,00%	0,00
Compensações Financeiras	-	-	-	0,00%	-	0,00%	0,00
Recursos Decretados do Direito de Exploração de Bens Públicos em Áreas de Domínio Público	-	-	-	0,00%	-	0,00%	0,00
Recursos da Cessão de Direitos	-	-	-	0,00%	-	0,00%	0,00
Outras Receitas Patrimoniais	-	-	-	0,00%	-	0,00%	0,00
RECEITA AGROPECUÁRIA	-	-	-	0,00%	-	0,00%	0,00
Recursos de Produção Vegetal	-	-	-	0,00%	-	0,00%	0,00
Recursos de Produção Animal e Derivados	-	-	-	0,00%	-	0,00%	0,00
Outras Receitas Agropecuárias	-	-	-	0,00%	-	0,00%	0,00
RECEITA INDUSTRIAL	-	-	-	0,00%	-	0,00%	0,00
Recursos da Indústria Extrativa Mineral	-	-	-	0,00%	-	0,00%	0,00
Recursos da Indústria de Transformação	-	-	-	0,00%	-	0,00%	0,00
Recursos da Indústria de Construção	-	-	-	0,00%	-	0,00%	0,00
Outras Receitas Industriais	-	-	-	0,00%	-	0,00%	0,00
RECEITA DE SERVIÇOS	5.000,00	5.000,00	-	0,00%	-	0,00%	5.000,00
TRANSFERÊNCIAS CORRENTES	53.055.000,00	53.055.000,00	9.569.277,83	18,04%	28.422.244,06	53,57%	24.632.755,94
Transferências Intergovernamentais	52.655.000,00	52.655.000,00	9.525.327,53	18,09%	28.334.341,06	53,81%	24.320.658,94
Transferências de Instituições Privadas	-	-	-	0,00%	-	0,00%	0,00
Transferências do Exterior	-	-	-	0,00%	-	0,00%	0,00
Transferências de Pessoas	-	-	-	0,00%	-	0,00%	0,00
Transferências de Convênios	400.000,00	400.000,00	43.950,00	10,99%	87.900,00	21,98%	312.100,00
Transferências para o Combate à Fome	-	-	-	0,00%	-	0,00%	0,00
OUTRAS RECEITAS CORRENTES	40.000,00	40.000,00	55.371,25	138,43%	182.898,72	457,24%	(142.898,72)
Multas e Juros de Mora	5.000,00	5.000,00	15.031,83	300,84%	50.057,41	1001,15%	(45.057,41)
Indenizações e Restituições	10.000,00	10.000,00	17.788,38	177,88%	35.658,08	356,58%	(25.658,08)
Recursos da Dívida Ativa	25.000,00	25.000,00	22.551,08	90,20%	98.284,25	393,14%	(71.284,25)
Recursos Decorrentes de Aportas Periódicas para Amortização de Déficit Atualizado do RPPS	-	-	-	0,00%	-	0,00%	0,00
Recursos Correntes Diversas	-	-	-	0,00%	-	0,00%	0,00
RECEITAS DE CAPITAL	1.900.000,00	1.900.000,00	50.000,00	2,63%	343.284,10	18,07%	1.556.715,90
OPERAÇÕES DE CRÉDITO	-	-	-	0,00%	-	0,00%	0,00
Operações de Crédito Internas	-	-	-	0,00%	-	0,00%	0,00
Operações de Crédito Externas	-	-	-	0,00%	-	0,00%	0,00
ALIENAÇÃO DE BENS	5.000,00	5.000,00	-	0,00%	-	0,00%	5.000,00
Alienação de Bens Móveis	5.000,00	5.000,00	-	0,00%	-	0,00%	5.000,00
Alienação de Bens Imóveis	-	-	-	0,00%	-	0,00%	0,00
AMORTIZAÇÕES DE EMPRÉSTIMOS	-	-	-	0,00%	-	0,00%	0,00
TRANSFERÊNCIAS DE CAPITAL	1.400.000,00	1.400.000,00	50.000,00	3,57%	343.284,10	24,52%	1.056.715,90
Transferências Intergovernamentais	-	-	-	0,00%	-	0,00%	0,00
Transferências de Instituições Privadas	-	-	-	0,00%	-	0,00%	0,00
Transferências do Exterior	-	-	-	0,00%	-	0,00%	0,00
Transferências de Pessoas	-	-	-	0,00%	-	0,00%	0,00
Transferências de Outras Instituições Públicas	-	-	-	0,00%	-	0,00%	0,00
Transferências de Convênios	1.400.000,00	1.400.000,00	50.000,00	3,57%	343.284,10	24,52%	1.056.715,90
Transferências para o Combate à Fome	-	-	-	0,00%	-	0,00%	0,00
OUTRAS RECEITAS DE CAPITAL	495.000,00	495.000,00	-	0,00%	-	0,00%	495.000,00
Integração de Capital Social	-	-	-	0,00%	-	0,00%	0,00
Div. An. Prov. de Amortiz. de Emp. e Financ.	-	-	-	0,00%	-	0,00%	0,00
Recursos de Capital Diversas	495.000,00	495.000,00	-	0,00%	-	0,00%	495.000,00
RECEITAS (INTRA-ORÇAMENTÁRIAS) (II)	-	-	-	0,00%	-	0,00%	0,00
SUBTOTAL DAS RECEITAS (III) = (I + II)	67.000.000,00	57.000.000,00	10.137.271,85	17,78%	30.137.170,59	52,87%	26.862.829,41
OPERAÇÕES DE CRÉDITO/REFINANCIAMENTO (IV)	-	-	-	0,00%	-	0,00%	0,00
Operações de Crédito Internas	-	-	-	0,00%	-	0,00%	0,00
Mobiliária	-	-	-	0,00%	-	0,00%	0,00
Contratual	-	-	-	0,00%	-	0,00%	0,00
Operações de Crédito Externas	-	-	-	0,00%	-	0,00%	0,00
Mobiliária	-	-	-	0,00%	-	0,00%	0,00
Contratual	-	-	-	0,00%	-	0,00%	0,00
SUBTOTAL COM REFINANCIAMENTO (V) = (III + IV)	67.000.000,00	57.000.000,00	10.137.271,85	17,78%	30.137.170,59	52,87%	26.862.829,41
DÉFICIT (VI)	-	-	-	0,00%	-	0,00%	0,00
TOTAL (VII) = (V + VI)	67.000.000,00	57.000.000,00	10.137.271,85	17,78%	30.137.170,59	52,87%	26.862.829,41
SALDOS DE EXERCÍCIOS ANTERIORES (UTILIZADOS PARA CRÉDITOS ADICIONAIS)	-	-	-	0,00%	-	0,00%	-
Superávit Financeiro	-	-	-	0,00%	-	0,00%	0,00
Reabertura de Créditos Adicionais	-	-	-	0,00%	-	0,00%	0,00

DESPESAS	DOTAÇÃO INICIAL (d)	CRÉDITOS ADICIONAIS (e)	DOTAÇÃO ATUALIZADA (f)=(d+e)	DESPESAS EMPENHADAS		DESPESAS LIQUIDADAS		SALDO (f-g)
				No Bimestre	Até o Bimestre	No Bimestre	Até o Bimestre (g)	
DESPESAS (EXCETO INTRA-ORÇAMENTÁRIAS) (VIII)	56.999.000,00	1.000,00	57.000.000,00	2.689.698,19	53.047.792,12	9.314.589,16	25.239.437,57	31.760.562,43
DESPESAS CORRENTES	47.924.739,00	5.158.607,71	53.083.346,71	2.584.678,19	49.918.838,83	8.780.598,70	23.958.648,30	29.122.888,41
PESSOAL E ENCARGOS SOCIAIS	33.709.772,00	(424.719,48)	33.285.052,54	496.930,58	31.248.021,41	5.800.689,59	17.227.348,38	16.057.706,16
JUROS E ENCARGOS DA DÍVIDA	1.000,00	(1.000,00)	-	-	-	-	-	0,00
OUTRAS DESPESAS CORRENTES	14.213.967,00	5.582.327,17	19.796.294,17	2.087.748,61	18.871.617,42	2.970.909,11	6.731.301,82	13.044.962,25
DESPESAS DE CAPITAL	8.523.261,00	(5.158.607,71)	3.364.653,29	105.020,00	3.127.953,29	533.980,48	1.280.788,27	2.046.864,92
INVESTIMENTOS	7.551.281,00	(4.818.607,71)	2.732.673,29	105.020,00	2.497.953,29	386.018,08	853.457,03	1.879.196,28
INVERSOS FINANCEIRAS	70.000,00	(65.000,00)	5.000,00	-	-	-	-	5.000,00
AMORTIZAÇÃO DA DÍVIDA	802.000,00	(272.000,00)	530.000,00	-	630.000,00	147.972,40	427.332,24	202.887,76
RESERVA DE CONTINGÊNCIA	551.000,00	-	551.000,00	-	-	-	-	551.000,00
RESERVA DO RPPS	-	-	-	-	-	-	-	0,00
DESPESAS (INTRA-ORÇAMENTÁRIAS) (IX)	-	(1.000,00)	-	-	-	-	-	0,00
SUBTOTAL DAS DESPESAS (X) = (VIII + IX)	57.000.000,00	-	57.000.000,00	2.689.698,19	53.047.792,12	9.314.589,16	25.239.437,57	31.760.562,43
AMORTIZAÇÃO DA DIV./REFINANCIAMENTO (XI)	-	-	-	-	-	-	-	0,00
Amortização da Dívida Interna	-	-	-	-	-	-	-	0,00
Dívida Mobiliária	-	-	-	-	-	-	-	0,00
Outras Dívidas	-	-	-	-	-	-	-	0,00
Amortização da Dívida Externa	-	-	-	-	-	-	-	0,00
Dívida Mobiliária	-	-	-	-	-	-	-	0,00
Outras Dívidas	-	-	-	-	-	-	-	0,00
SUBTOTAL C/ REFINANCIAMENTO (XII) = (X + XI)	57.000.000,00	-	57.000.000,00	2.689.698,19	53.047.792,12	9.314.589,16	25.239.437,57	31.760.562,43
SUPERÁVIT (XIII)	-	-	-	-	-	-	6.480.778,33	0,00
TOTAL (XIV) = (XII + XIII)	57.000.000,00	-	57.000.000,00	2.689.698,19	53.047.792,12	9.314.589,16	31.720.215,99	35,65%

FONTE: SISTEMA DE INFORMAÇÕES DA PREFEITURA DE ITABAIANINHA


ROBSON CARDOSO HORA
Prefeito Municipal


JOSE ANTONIO BRANDÃO ALVES
Contador - CRC/BE 1.577

PREFEITURA MUNICIPAL DE ITABAIANINHA
DEMONSTRATIVO DA EXECUÇÃO DAS DESPESAS POR FUNÇÃO / SUBFUNÇÃO
ORÇAMENTOS FISCAL E DA SEGURIDADE SOCIAL
3º BIMESTRE 2013


RREO - Anexo 2 (LRF, Art. 52, inciso II, alínea "c")


R\$ 1.00

FUNÇÃO/PROGRAMA	DOTAÇÃO INICIAL	DOTAÇÃO ATUALIZADA (A)	DESPESA EMPENHADA		DESPESA LIQUIDADADA			% (E/A)	SALDO (A-E)
			No	Bimestre (B)	Até o Bimestre (C)	No	Bimestre (D)		
DESPESAS (EXCETO INTRA-ORÇAMENTÁRIA) (I)	57,000,000.00	57,000,000.00	2,887,699.19	53,047,792.12	9,311,589.18	25,239,437.57	100.00%	44.28%	31,759,912.43
LEGISLATIVO	1,900,000.00	1,900,000.00	0.00	0.00	0.00	0.00	0.00%	0.00%	1,900,000.00
Ação Legislativa	1,900,000.00	1,900,000.00	0.00	0.00	0.00	0.00	0.00%	0.00%	1,900,000.00
JUDICIARIA	142,200.00	313,471.00	40,215.00	303,990.32	75,777.28	133,774.71	0.53%	42.68%	179,696.29
Administração Geral	0.00	0.00	0.00	0.00	0.00	0.00	0.00%	#DIV/0!	0.00
Ação Judiciária	142,200.00	313,471.00	40,215.00	303,990.32	75,777.28	133,774.71	0.53%	42.68%	179,696.29
ADMINISTRAÇÃO	6,715,006.00	5,790,997.32	199,358.80	5,788,419.87	1,088,289.67	3,320,329.09	13.16%	57.34%	2,470,668.23
Ação Judiciária	927,000.00	1,239,028.00	130,114.21	1,237,060.31	161,047.76	810,423.94	3.21%	65.41%	428,604.06
Planejamento e Orçamento	3,745,882.00	3,020,314.32	64,074.59	3,020,041.35	570,213.70	1,513,084.19	5.99%	50.10%	1,507,230.13
Administração Geral	963,834.00	801,418.00	5,100.00	801,132.11	169,781.11	519,312.62	2.06%	64.80%	282,105.38
Administração Financeira	0.00	0.00	0.00	0.00	0.00	0.00	0.00%	#DIV/0!	0.00
Controle Interno	163,140.00	98,197.00	70.00	98,196.10	17,274.70	48,186.10	0.19%	49.07%	50,010.90
Tecnologia da Informação	0.00	0.00	0.00	0.00	0.00	0.00	0.00%	0.00%	0.00
Formação de Recursos Humanos	14,150.00	2,040.00	0.00	1,990.00	0.00	1,990.00	0.01%	0.00%	50.00
Serviço da Dívida Interna	901,000.00	630,000.00	0.00	630,000.00	147,972.40	427,332.24	1.69%	0.00%	202,667.76
ASSISTÊNCIA SOCIAL	2,982,510.00	2,796,283.00	207,567.21	1,703,936.92	303,041.05	610,711.72	2.42%	21.84%	2,185,571.28
Administração Geral	634,200.00	709,065.00	42,645.38	713,838.25	81,511.68	243,253.08	0.96%	34.31%	465,811.92
Formação de Recursos Humanos	23,000.00	23,000.00	0.00	0.00	0.00	0.00	0.00%	0.00%	23,000.00
Assistência ao Idoso	165,000.00	125,000.00	22,762.16	22,762.16	21.50	21.50	0.00%	0.02%	124,978.50
Assistência ao Portador de Deficiência	0.00	0.00	0.00	0.00	0.00	0.00	0.00%	#DIV/0!	0.00
Assistência à Criança e ao Adolescente	1,000,450.00	522,800.00	108,358.60	277,286.98	59,228.33	102,554.07	0.41%	19.62%	420,245.93
Assistência Comunitária	959,860.00	1,416,418.00	33,801.07	690,049.53	162,279.54	264,883.07	1.05%	18.70%	1,151,534.93
Fomento ao Trabalho	0.00	0.00	0.00	0.00	0.00	0.00	0.00%	#DIV/0!	0.00
SAÚDE	10,595,000.00	12,605,000.00	392,824.15	12,343,010.29	2,459,381.72	5,894,662.26	23.35%	46.76%	6,710,337.74
Administração Geral	1,522,200.00	2,648,632.85	30,261.76	2,657,199.37	496,789.63	1,157,493.19	4.59%	43.70%	1,491,139.66
Atenção Básica	5,590,000.00	4,468,167.15	297,444.52	4,413,496.91	679,275.08	2,157,091.23	8.55%	48.30%	2,309,075.92
Assistência Hospitalar e Ambulatorial	2,693,000.00	4,938,400.00	57,399.93	4,847,076.50	980,158.77	2,351,084.97	9.32%	47.61%	2,587,315.03
Vigilância Epidemiológica	789,800.00	551,800.00	7,717.94	525,235.51	103,158.24	228,992.87	0.91%	41.50%	322,807.13
EDUCAÇÃO	28,572,904.00	27,492,489.68	1,350,835.41	27,395,193.45	4,659,635.06	12,848,004.55	50.90%	46.73%	14,644,485.13
Administração Geral	1,032,951.00	988,695.18	65,352.99	947,017.70	177,143.83	496,541.46	1.97%	50.22%	492,153.70
Tecnologia da Informação	0.00	0.00	0.00	0.00	0.00	0.00	0.00%	#DIV/0!	0.00
Formação de Recursos Humanos	0.00	0.00	0.00	0.00	0.00	0.00	0.00%	#DIV/0!	0.00
Assistência à Criança e ao Adolescente	50,000.00	0.00	0.00	0.00	0.00	0.00	0.00%	#DIV/0!	0.00
Fomento ao Trabalho	6,000.00	0.00	0.00	0.00	0.00	0.00	0.00%	#DIV/0!	0.00
Ensino Fundamental	25,319,298.00	26,158,822.50	1,285,482.42	26,120,683.92	4,414,636.40	12,238,984.31	48.49%	46.79%	13,919,838.19
Ensino Médio	120,000.00	0.00	0.00	0.00	0.00	0.00	0.00%	#DIV/0!	0.00
Ensino Superior	765,495.00	11,095.00	0.00	0.00	0.00	0.00	0.00%	0.00%	11,095.00
Educação Infantil	739,200.00	269,877.00	0.00	265,472.69	55,202.10	92,669.92	0.37%	34.34%	177,207.08
Educação de Jovens e Adultos	540,000.00	64,000.00	0.00	62,019.14	12,652.73	19,808.84	0.08%	30.95%	44,191.16
Transportes Especiais	0.00	0.00	0.00	0.00	0.00	0.00	0.00%	#DIV/0!	0.00
Desporto Comunitário	0.00	0.00	0.00	0.00	0.00	0.00	0.00%	#DIV/0!	0.00
CULTURA	1,406,445.00	503,938.00	46,616.40	502,924.80	53,911.41	460,604.23	1.82%	91.40%	43,333.77
Administração Geral	383,645.00	204,409.00	46,616.40	203,395.80	53,911.41	161,075.23	0.64%	78.80%	43,333.77
Difusão Cultural	1,022,800.00	299,529.00	0.00	299,529.00	0.00	299,529.00	1.19%	100.00%	0.00
Turismo	0.00	0.00	0.00	0.00	0.00	0.00	0.00%	#DIV/0!	0.00
URBANISMO	2,308,133.00	3,431,669.00	433,194.44	3,419,102.22	499,086.76	1,358,155.24	5.38%	39.58%	2,073,513.76
Administração Geral	585,133.00	1,789,163.00	70,842.24	1,778,758.41	225,224.69	803,383.93	2.39%	33.72%	1,185,779.07
Assistência Comunitária	6,000.00	0.00	0.00	0.00	0.00	0.00	0.00%	#DIV/0!	0.00
Infra-Estrutura Urbana	525,000.00	459,506.00	105,020.00	458,341.46	2,020.00	5,341.46	0.02%	1.16%	454,164.54
Serviços Urbanos	1,097,000.00	883,000.00	257,332.20	882,002.35	208,585.07	516,177.18	2.05%	58.46%	366,822.82
Abastecimento	55,000.00	0.00	0.00	0.00	0.00	0.00	0.00%	#DIV/0!	0.00
Lazer	40,000.00	300,000.00	0.00	300,000.00	63,257.00	233,252.67	0.92%	77.75%	66,747.33
HABITAÇÃO	48,800.00	650.00	0.00	0.00	0.00	0.00	0.00%	0.00%	0.00
Administração Geral	8,800.00	650.00	0.00	0.00	0.00	0.00	0.00%	0.00%	650.00
Infra-Estrutura Urbana	40,000.00	0.00	0.00	0.00	0.00	0.00	0.00%	#DIV/0!	0.00
SANEAMENTO	503,000.00	560,000.00	0.00	560,000.00	0.00	0.00	0.00%	0.00%	560,000.00
Assistência Comunitária	4,000.00	0.00	0.00	0.00	0.00	0.00	0.00%	#DIV/0!	0.00
Saneamento Básico Rural	167,000.00	0.00	0.00	0.00	0.00	0.00	0.00%	#DIV/0!	0.00

Saneamento Básico Urbano	332,000.00	560,000.00	0.00	560,000.00	0.00	0.00	0.00%	0.00%	560,000.00
GESTÃO AMBIENTAL	12,000.00	2,800.00	0.00	978.50	0.00	585.20	0.00%	0.00%	2,214.80
Serviços Urbanos	12,000.00	2,800.00	0.00	978.50	0.00	585.20	0.00%	0.00%	2,214.80
AGRICULTURA	445,500.00	239,600.00	6,580.18	238,724.91	48,183.84	117,579.72	0.47%	49.07%	122,020.28
Administração Geral	342,500.00	239,600.00	6,580.18	238,724.91	46,183.64	117,579.72	0.47%	49.07%	122,020.28
Assistência comunitária	21,000.00	0.00	0.00	0.00	0.00	0.00	0.00%	0.00%	0.00
Defesa Sanitária Animal	2,000.00	0.00	0.00	0.00	0.00	0.00	0.00%	0.00%	0.00
Abastecimento	78,000.00	0.00	0.00	0.00	0.00	0.00	0.00%	0.00%	0.00
Imigração	2,000.00	0.00	0.00	0.00	0.00	0.00	0.00%	0.00%	0.00
COMÉRCIO E SERVIÇOS	212,227.00	126,427.00	5,373.64	121,688.64	31,525.42	97,162.52	0.38%	76.85%	29,264.48
Administração Geral	98,727.00	124,427.00	5,373.64	121,688.64	31,525.42	97,162.52	0.38%	78.09%	27,264.48
Turismo	113,500.00	2,000.00	0.00	0.00	0.00	0.00	0.00%	0.00%	2,000.00
ENERGIA	6,000.00	0.00	0.00	0.00	0.00	0.00	0.00%	#DIV/0!	0.00
Energia Elétrica	6,000.00	0.00	0.00	0.00	0.00	0.00	0.00%	#DIV/0!	0.00
TRANSPORTE	409,475.00	415,375.00	5,133.96	399,822.20	96,757.17	277,673.08	1.10%	68.85%	137,701.92
Administração Geral	0.00	0.00	0.00	0.00	0.00	0.00	0.00%	#DIV/0!	0.00
Infra-Estrutura Urbana	0.00	0.00	0.00	0.00	0.00	0.00	0.00%	#DIV/0!	0.00
Transportes Rodoviaros	409,475.00	415,375.00	5,133.96	399,822.20	96,757.17	277,673.08	1.10%	66.85%	137,701.92
DESPORTO E LAZER	189,800.00	270,300.00	0.00	270,000.00	0.00	120,195.25	0.48%	44.47%	150,104.75
Desporto Comunitário	162,000.00	270,300.00	0.00	270,000.00	0.00	120,195.25	0.48%	44.47%	150,104.75
Lazer	27,800.00	0.00	0.00	0.00	0.00	0.00	0.00%	#DIV/0!	0.00
RESERVA DE CONTIGÊNCIA	551,000.00	551,000.00	0.00	0.00	0.00	0.00	0.00%	0.00%	551,000.00
Reserva de Contingência	551,000.00	551,000.00	0.00	0.00	0.00	0.00	0.00%	0.00%	551,000.00
DESPESAS (INTRA-ORÇAMENTÁRIA) (II)	0.00	0.00	0.00	0.00	0.00	0.00	0.00%	0.00%	0.00
TOTAL (III) = (I + II)	57,000,000.00	57,000,000.00	2,687,699.19	53,047,792.12	9,311,589.18	25,239,437.57	100%	44.28%	31,759,912.43

FONTE: SISTEMA DE INFORMAÇÕES DA PREFEITURA DE ITABAIANINHA


ROBSON CARDOSO HORA
Prefeito Municipal


JOSE ANTONIO BRANDÃO ALVES
Contador - CRC/SE 1.577


PREFEITURA MUNICIPAL DE ITABAIANINHA
RELATÓRIO RESUMIDO DA EXECUÇÃO ORÇAMENTÁRIA
DEMONSTRATIVO DA RECEITA CORRENTE LÍQUIDA
ORÇAMENTOS FISCAL E DA SEGURIDADE SOCIAL

3º BIMESTRE 2013

REO - Anexo 3 (LRF, Art. 53, inciso I)

ESPECIFICAÇÃO	TOTAL (ÚLTIMOS 12 MESES)												PREVISÃO ATUALIZADA (EXERCÍCIO)	
	JUL12	AGO12	SETE12	OUT12	NOV12	DEZ12	JAN13	FEV13	MAR13	ABR13	MAI13	JUN13		
RECEITAS CORRENTES (I)	7.870.240,95	4.364.090,71	3.845.152,45	4.381.264,57	4.704.784,42	6.347.849,29	5.610.735,99	6.270.119,00	4.325.161,24	4.817.998,11	5.794.482,38	5.112.474,68	63.644.353,99	60.203.400,00
Receita Tributária	166.860,45	171.238,36	164.541,01	148.463,60	151.145,22	204.266,09	125.178,28	124.930,85	114.699,65	174.514,35	159.223,99	202.342,23	1.907.604,08	1.400.000,00
IPTU	23.337,34	19.718,32	7.577,31	8.690,33	24.603,71	5.054,19	787,13	0,00	0,00	0,00	5.900,90	28.789,85	125.459,04	300.000,00
ISS	77.286,81	69.519,86	82.472,24	74.165,82	45.433,84	74.114,56	24.834,11	29.494,78	30.020,90	65.499,64	51.280,90	46.136,17	670.258,63	400.000,00
ITBI	10.814,01	11.306,86	2.429,63	6.218,11	15.587,12	24.132,46	5.446,02	5.574,68	15.708,10	22.858,69	7.394,21	22.673,33	150.664,32	50.000,00
IRRF	28.739,87	55.996,79	57.115,06	35.997,39	51.492,87	76.015,37	44.334,07	53.976,99	47.198,00	94.976,78	66.411,71	64.251,18	637.988,08	500.000,00
Outras Receitas Tributárias	26.682,42	15.098,43	14.046,77	23.790,95	14.047,62	24.949,51	50.076,95	35.982,40	21.712,65	31.179,24	25.696,37	39.491,70	323.653,01	150.000,00
Receita de Contribuições	8.209,20	9.155,92	7.440,00	7.253,58	8.726,43	8.072,24	9.076,62	9.976,62	8.270,26	9.833,82	11.683,57	10.057,61	106.681,07	100.000,00
Receita Patrimonial	42.293,39	52.512,66	40.706,47	38.824,37	35.354,72	31.667,65	34.837,01	30.336,67	31.844,36	53.484,63	37.430,52	41.894,77	471.177,32	500.000,00
Receita Apropriação	0,00	0,00	0,00	0,00	0,00	0,00	0,00	0,00	0,00	0,00	0,00	0,00	0,00	0,00
Receita Indivíduo	0,00	0,00	0,00	0,00	0,00	0,00	0,00	0,00	0,00	0,00	0,00	0,00	0,00	0,00
Receita de Serviços	0,00	0,00	0,00	0,00	0,00	0,00	0,00	0,00	0,00	0,00	0,00	0,00	0,00	0,00
Receita de Transferências Correntes	7.650.860,38	4.123.972,16	3.626.511,63	4.127.936,01	4.560.487,79	6.090.197,28	5.610.001,44	6.061.894,44	4.136.678,75	4.561.988,63	5.351.865,12	4.837.077,92	60.858.891,67	58.159.400,00
Cota-Parte do FPM	1.052.053,19	1.194.022,99	1.044.752,59	1.109.052,03	1.499.065,97	2.436.906,32	1.562.740,96	2.102.900,81	1.210.894,32	1.299.251,58	1.866.647,92	1.557.497,34	17.965.576,01	21.000.000,00
Cota-Parte do ICMS	300.340,30	214.631,13	249.124,62	246.288,39	246.288,39	386.376,64	339.893,42	285.361,75	277.407,70	314.513,64	291.724,57	295.339,35	3.520.426,55	4.000.000,00
Cota-Parte do IPVA	42.640,88	45.384,39	62.728,39	72.553,16	61.970,16	24.373,51	26.919,09	48.592,80	49.062,26	63.074,87	44.746,26	36.778,99	580.825,78	500.000,00
Cota-Parte do ITR	837,16	660,88	2.136,27	8.405,84	1.758,02	589,08	902,31	475,97	2.557,70	297,68	1.118,26	1.103,51	20.842,68	10.000,00
Transferência de LC 87/198	336,53	336,53	0,00	673,06	336,53	0,00	0,00	0,00	0,00	1.537,82	364,46	364,46	4.325,92	5.000,00
Transferência de LC 61/199	11.498,60	9.701,32	10.484,58	11.529,31	11.130,33	11.311,85	326,45	255,15	230,56	223,16	275,96	226,63	67.184,90	2.000,00
Transferência do FUNDEB	1.542.420,42	1.700.276,77	1.520.367,02	1.727.558,66	1.837.384,23	2.096.756,91	2.196.723,64	2.406.699,95	1.684.891,78	1.697.896,63	2.386.615,70	1.973.580,16	22.771.334,07	23.000.000,00
Outras Transferências Correntes	4.647.732,30	958.558,17	736.606,94	886.093,13	840.594,14	1.131.546,44	1.482.525,98	1.217.627,01	911.645,43	1.185.191,15	960.171,99	970.167,48	15.928.375,78	9.641.400,00
Outras Transferências Correntes	22.017,53	7.611,69	5.953,14	58.787,01	9.070,26	13.690,53	32.347,02	43.187,42	33.817,22	18.178,78	34.259,10	21.112,15	299.999,85	40.000,00
Outras Transferências Correntes	285.941,55	291.097,16	271.810,59	300.561,66	362.283,76	421.616,44	386.150,35	487.441,27	308.028,40	335.779,71	441.019,42	378.665,99	4.270.206,30	5.103.400,00
Comitê de Serviço para o Plano de Previdência	0,00	0,00	0,00	0,00	0,00	0,00	0,00	0,00	0,00	0,00	0,00	0,00	0,00	0,00
Compensação Financeira entre Regimes Previdenciários	285.841,55	291.007,16	271.810,59	300.561,66	362.283,76	421.616,44	386.150,35	487.441,27	308.028,40	335.779,71	441.019,42	378.665,99	4.270.206,30	5.103.400,00
Dedução de Receita para Formação do FUNDEB	0,00	0,00	0,00	0,00	0,00	0,00	0,00	0,00	0,00	0,00	0,00	0,00	0,00	0,00
RECEITA CORRENTE LÍQUIDA (II) = (I - III)	7.584.393,40	4.073.983,35	3.573.341,86	4.080.702,91	4.342.580,66	5.926.232,85	5.424.395,84	5.782.877,73	4.077.132,84	4.482.218,40	5.353.463,16	4.733.808,89	59.374.147,89	55.100.000,00

FONTE: SISTEMA DE INFORMAÇÕES DA PREFEITURA DE ITABAIANINHA


ROSSON CARDOSO HORA
 Prefeito Municipal



JOSE ANTONIO BRANDÃO ALVES
 CRP/SE Nº 1.577

Tabela 5 - Demonstrativo do Resultado Nominal

PREFEITURA MUNICIPAL DE ITABAIANINHA
RELATÓRIO RESUMIDO DA EXECUÇÃO ORÇAMENTÁRIA
DEMONSTRATIVO DO RESULTADO NOMINAL
ORÇAMENTOS FISCAL E DA SEGURIDADE SOCIAL
3º BIMESTRE 2013

RREO - ANEXO VI (LRF, art 53, inciso III)

R\$ 1.00

DÍVIDA FISCAL LÍQUIDA	SALDO		
	Em 31/Dez/2012 (a)	Em <Bimestre Anterior> (b)	Em <Bimestre atual> (c)
DÍVIDA CONSOLIDADA (I)	0.00	-48,020.98	-88,158.02
DEDUÇÕES (II)	8,244,227.56	11,420,527.84	12,004,828.77
Disponibilidade de caixa Bruta	9,219,859.53	11,156,581.09	11,392,295.68
Haveres Financeiros	0.00	628,933.66	944,482.32
(-) Restos a Pagar Processados (Exceto Precatórios)	975,631.97	364,986.91	331,949.23
DÍVIDA CONSOLIDADA LÍQUIDA (III) = (I - II)	-8,244,227.56	-11,468,548.82	-12,092,986.79
RECEITA DE PRIVATIZAÇÕES (IV)	0.00	0.00	0.00
PASSIVOS RECONHECIDOS (V)	0.00	0.00	0.00
DÍVIDA FISCAL LÍQUIDA (VI) = (III + IV - V)	-8,244,227.56	-11,468,548.82	-12,092,986.79

RESULTADO NOMINAL	PERÍODO DE REFERÊNCIA	
	No Bimestre (c-b)	Até o Bimestre (c-a)
VALOR	-624,437.97	-3,848,759.23

DISCRIMINAÇÃO DA META FISCAL	VALOR CORRENTE
META DE RESULTADO NOMINAL FIXADA NO ANEXO DE METAS FISCAIS DA LDO P/O EXERCÍCIO DE REFERÊNCIA	-

DÍVIDA FISCAL LÍQUIDA PREVIDENCIÁRIA	REGIME PREVIDENCIÁRIO		
	Em 31/Dez/<Exercício Anterior> (a)	Em <Bimestre Anterior> (b)	Em <Bimestre> (c)
DÍVIDA CONSOLIDADA PREVIDENCIÁRIA (VII)			
Passivo Atuarial			
Demais Dívidas			
DEDUÇÕES (VIII)			
Disponibilidade de Caixa Bruta			
Investimentos			
Demais Haveres Financeiros			
(-) Restos a Pagar Processados			
DÍVIDA CONSOLIDADA LÍQUIDA PREVIDENCIÁRIA (IX) = (VII - VIII)			
PASSIVOS RECONHECIDOS (X)			
DÍVIDA FISCAL LÍQUIDA PREVIDENCIÁRIA (XI) = (IX - X)			

FONTE: SISTEMA DE INFORMAÇÕES DA PREFEITURA DE ITABAIANINHA


ROBSON CARDOSO HORA
 Prefeito Municipal


JOSÉ ANTONIO BRANDÃO ALVES
 Contador - CRC/SE 1.577

Tabela 6 - Demonstrativo do Resultado Primário

PREFEITURA MUNICIPAL DE ITABAIANINHA
RELATÓRIO RESUMIDO DA EXECUÇÃO ORÇAMENTÁRIA
DEMONSTRATIVO DO RESULTADO PRIMÁRIO - ESTADOS, DISTRITO FEDERAL E MUNICÍPIOS
ORÇAMENTOS FISCAL E DA SEGURIDADE SOCIAL
3º BIMESTRE 2013

RREO - ANEXO 6 (LRF, art 53, Inciso III)

1.00

RECEITAS PRIMÁRIAS	PREVISÃO ATUALIZADA	RECEITAS REALIZADAS		
		No Bimestre	Até o Bimestre/ 2013	Até o Bimestre/ 2012
RECEITAS PRIMÁRIAS CORRENTES (I)	59,703,400.00	10,827,641.97	31,901,153.67	-
Recargas Tributárias	1,400,000.00	361,566.22	901,089.35	-
IPTU	300,000.00	35,690.65	36,477.78	-
ISS	400,000.00	97,417.07	247,266.50	-
ITBI	50,000.00	30,607.54	80,195.03	-
IRRF	500,000.00	132,662.69	333,010.73	-
Outras Recargas Tributárias	150,000.00	65,188.07	204,139.31	-
Recargas de Contribuições	100,000.00	21,741.46	57,838.40	-
Recargas Previdenciárias	-	-	-	-
Outras Recargas de Contribuições	100,000.00	21,741.46	57,838.40	-
Recarga Patrimonial Líquida	-	-	-	-
Recarga Patrimonial	500,000.00	79,315.29	229,817.96	-
(-) Aplicações Financeiras	500,000.00	79,315.29	229,817.96	-
Transferências Correntes	58,158,400.00	10,388,963.04	30,759,326.20	-
FPM	21,000,000.00	3,424,345.26	9,599,722.92	-
ICMS	4,000,000.00	587,063.92	1,804,230.43	-
Convênios	400,000.00	43,950.00	87,900.00	-
Outras Transferências Correntes	32,758,400.00	6,333,603.86	19,267,472.85	-
Demais Recargas Correntes	45,000.00	55,371.25	182,899.72	-
Dívida Ativa	25,000.00	22,551.06	96,284.25	-
Diversas Recargas Correntes	20,000.00	32,820.19	86,615.47	-
RECEITAS DE CAPITAL (II)	1,900,000.00	50,000.00	343,284.10	-
Operações de Crédito (III)	-	-	-	-
Amortização de Empréstimos (IV)	-	-	-	-
Alienação de Bens (V)	5,000.00	-	-	-
Transferências de Capital	1,400,000.00	50,000.00	343,284.10	-
Convênios	1,400,000.00	50,000.00	343,284.10	-
Outras Transferências de Capital	-	-	-	-
Outras Recargas de Capital	495,000.00	-	-	-
RECEITAS PRIMÁRIAS DE CAPITAL (VI) = (II - III - IV - V)	1,895,000.00	50,000.00	343,284.10	-
RECEITA PRIMÁRIA TOTAL (VII) = (I + VI)	61,598,400.00	10,877,641.97	32,244,437.77	-


DESPESAS PRIMÁRIAS	DOTAÇÃO ATUALIZADA	DESPESAS LIQUIDADAS		
		No Bimestre	Até o Bimestre/ 2013	Até o Bimestre/ 2012
DESPESAS CORRENTES (VIII)	53,081,346.71	8,780,598.70	23,958,648.30	-
Pessoal e Encargos Sociais	33,285,052.54	5,809,689.59	17,227,346.38	-
Juros e Encargos da Dívida (IX)	-	-	-	-
Outras Despesas Correntes	19,796,294.17	2,970,909.11	6,731,301.92	-
DESPESAS PRIMÁRIAS CORRENTES (X) = (VIII - IX)	53,081,346.71	8,780,598.70	23,958,648.30	-
DESPESAS DE CAPITAL (XI)	3,367,653.29	533,990.48	1,280,789.27	-
Investimentos	2,732,653.29	386,018.08	853,457.03	-
Inversões Financeiras	5,000.00	-	-	-
Concessão de Empréstimos (XII)	-	-	-	-
Aquisição de Título de Capital já Integralizado (XIII)	-	-	-	-
Demais Inversões Financeiras	5,000.00	-	-	-
Amortização da Dívida (XIV)	630,000.00	147,972.40	427,332.24	-
DESPESAS PRIMÁRIAS DE CAPITAL (XV) = (XI - XII - XIII - XIV)	2,737,653.29	386,018.08	853,457.03	-
RESERVA DE CONTINGÊNCIA (XVI)	551,000.00	-	-	-
RESERVA DO RPPS (XVII)	-	-	-	-
DESPESA PRIMÁRIA TOTAL (XVIII) = (X + XV + XVI + XVII)	56,370,000.00	9,166,616.78	24,812,105.33	-

RESULTADO PRIMÁRIO (XIX) = (VII - XVIII)	5,228,400.00	1,711,025.19	7,432,332.44	-
---	---------------------	---------------------	---------------------	---

SALDO DE EXERCÍCIOS ANTERIORES	-	-	-	-
---------------------------------------	---	---	---	---

DISCRIMINAÇÃO DA META FISCAL	VALOR CORRENTE
META DE RESULTADO PRIMÁRIO FIXADA NO ANEXO DE METAS FISCAIS DA LDO P/ O EXERCÍCIO DE REFERÊNCIA	-

FONTE: SISTEMA DE INFORMAÇÕES DA PREFEITURA DE ITABAIANINHA


ROBSON CARDOSO HORA
 Prefeito Municipal


JOSÉ ANTÔNIO BRANDÃO ALVES
 CRC/SE Nº 1.577

Tabela 7 - Demonstrativo dos Restos a Pagar por Poder e Órgão

PREFEITURA MUNICIPAL DE ITABAIANINHA
RELATÓRIO RESUMIDO DA EXECUÇÃO ORÇAMENTÁRIA
DEMONSTRATIVO DOS RESTOS A PAGAR POR PODER E ÓRGÃO
ORÇAMENTOS FISCAL E DA SEGURIDADE SOCIAL
3º BIMESTRE 2013

RREO - ANEXO 7 (LRF, art. 53, inciso V)

R\$ 1.00

PODER/ÓRGÃO	RESTOS A PAGAR PROCESSADOS E NÃO PROCESSADOS LIQUIDADOS					RESTOS A PAGAR NÃO PROCESSADOS					
	Inscritos		Pagos	Cancelados	Saldo	Inscritos		Liquidados	Pegos	Cancelados	Saldo
	Em Exercícios Anteriores	Em 31 de dezembro de 2012				Em Exercícios Anteriores	Em 31 de dezembro de 2012				
RESTOS A PAGAR (EXCETO INTRA-ORÇAMENTÁRIOS) (I)	158.294,69	448.042,99	434.138,73	-	172.198,95	2.227.013,67	2.624.938,50	-	1.886.464,21	-	2.965.487,96
PODER EXECUTIVO	-	-	-	-	-	-	-	-	-	-	-
3 - Secretaria de Administração e Planejamento	158.294,69	448.042,99	434.138,73	-	172.198,95	2.227.013,67	2.624.938,50	-	1.886.464,21	-	2.965.487,96
PODER LEGISLATIVO	-	-	-	-	-	-	-	-	-	-	-
PODER JUDICIÁRIO	-	-	-	-	-	-	-	-	-	-	-
RESTOS A PAGAR (INTRA-ORÇAMENTÁRIOS) (II)	-	-	-	-	-	-	-	-	-	-	-
TOTAL (III) = (I + II)	158.294,69	448.042,99	434.138,73	-	172.198,95	2.227.013,67	2.624.938,50	-	1.886.464,21	-	2.965.487,96

FONTE: SISTEMA DE INFORMAÇÕES DA PREFEITURA DE ITABAIANINHA


ROBSON CARDOSO HORA
 Prefeito Municipal


JOSÉ ANTONIO BRANDÃO ALVES
 Contador - CRC/SE 1.577

PREFEITURA MUNICIPAL DE ITABAIANINHA
RELATÓRIO RESUMIDO DA EXECUÇÃO ORÇAMENTÁRIA
DEMONSTRATIVO DAS RECEITAS E DESPESAS COM MANUTENÇÃO E DESENVOLVIMENTO DO ENSINO - MDE
ORÇAMENTOS FISCAL E DA SEGURIDADE SOCIAL
3º BIMESTRE 2013

RREO - ANEXO 8 (LDB, art. 72)

R\$ 1,00

RECEITAS DO ENSINO					
RECEITA RESULTANTE DE IMPOSTOS (caput do art. 212 da Constituição)	PREVISÃO INICIAL	PREVISÃO ATUALIZADA (a)	RECEITAS REALIZADAS		
			No Bimestre	Até o Bimestre (b)	% (c) = (b/a)x100
1- RECEITA DE IMPOSTOS	1,258,000.00	1,258,000.00	317,610.72	774,396.20	61.56
1.1- Receita Resultante do Imposto sobre a Propriedade Predial e Territorial Urbana – IPTU	304,000.00	304,000.00	56,568.49	96,592.71	31.77
1.1.1- IPTU	300,000.00	300,000.00	35,690.65	36,477.78	12.16
1.1.2- Multas, Juros de Mora e Outros Encargos do IPTU	2,000.00	2,000.00	2,330.99	5,191.62	259.56
1.1.3- Dívida Ativa do IPTU	2,000.00	2,000.00	18,546.85	54,923.31	2,746.17
1.1.4- Multas, Juros de Mora, Atualização Monetária e Outros Encargos da Dívida Ativa do IPTU	-	-	-	-	-
1.1.5- (-) Deduções da Receita do IPTU	-	-	-	-	-
1.2- Receita Resultante do Imposto sobre Transmissão Inter Vivos – ITBI	50,000.00	50,000.00	30,607.54	80,195.03	160.39
1.2.1- ITBI	50,000.00	50,000.00	30,607.54	80,195.03	160.39
1.2.2- Multas, Juros de Mora e Outros Encargos do ITBI	-	-	-	-	-
1.2.3- Dívida Ativa do ITBI	-	-	-	-	-
1.2.4- Multas, Juros de Mora, Atualização Monetária e Outros Encargos da Dívida Ativa do ITBI	-	-	-	-	-
1.2.5- (-) Deduções da Receita do ITBI	-	-	-	-	-
1.3- Receita Resultante do Imposto sobre Serviços de Qualquer Natureza – ISS	404,000.00	404,000.00	97,771.80	284,597.73	65.49
1.3.1- ISS	400,000.00	400,000.00	97,417.07	247,266.50	61.82
1.3.2- Multas, Juros de Mora e Outros Encargos do ISS	1,000.00	1,000.00	241.78	1,753.27	175.33
1.3.3- Dívida Ativa do ISS	3,000.00	3,000.00	112.95	15,577.96	519.27
1.3.4- Multas, Juros de Mora, Atualização Monetária e Outros Encargos da Dívida Ativa do ISS	-	-	-	-	-
1.3.5- (-) Deduções da Receita do ISS	-	-	-	-	-
1.4- Receita Resultante do Imposto de Renda Retido na Fonte – IRRF	500,000.00	500,000.00	132,662.89	333,010.73	66.60
1.4.1- IRRF	500,000.00	500,000.00	132,662.89	333,010.73	66.60
1.4.2- Multas, Juros de Mora e Outros Encargos do IRRF	-	-	-	-	-
1.4.3- Dívida Ativa do IRRF	-	-	-	-	-
1.4.4- Multas, Juros de Mora, Atualização Monetária e Outros Encargos da Dívida Ativa do IRRF	-	-	-	-	-
1.4.5- (-) Deduções da Receita do IRRF	-	-	-	-	-
1.5- Receita Resultante do Imposto Territorial Rural – ITR (CF, art. 153, §4º, Inciso III)	-	-	-	-	-
1.5.1- ITR	-	-	-	-	-
1.5.2- Multas, Juros de Mora e Outros Encargos do ITR	-	-	-	-	-
1.5.3- Dívida Ativa do ITR	-	-	-	-	-
1.5.4- Multas, Juros de Mora, Atualização Monetária e Outros Encargos da Dívida Ativa do ITR	-	-	-	-	-
1.5.5- (-) Deduções da Receita do ITR	-	-	-	-	-
2- RECEITA DE TRANSFERÊNCIAS CONSTITUCIONAIS E LEGAIS	25,517,000.00	25,517,000.00	4,098,427.71	11,685,427.70	45.79
2.1- Cota-Parte FPM	21,000,000.00	21,000,000.00	3,424,345.26	9,599,722.92	45.71
2.1.1- Parcela referente à CF, art. 159, I, alínea b	20,790,000.00	20,790,000.00	3,390,101.81	9,503,725.69	45.71
2.1.2- Parcela referente à CF, art. 159, I, alínea d	210,000.00	210,000.00	34,243.45	95,997.23	45.71
2.2- Cota-Parte ICMS	4,000,000.00	4,000,000.00	587,083.92	1,804,230.43	45.11
2.3- ICMS-Desoneração – L.C. nº87/1996	5,000.00	5,000.00	768.92	2,308.74	46.13
2.4- Cota-Parte IPI-Exportação	2,000.00	2,000.00	502.59	1,537.91	76.90
2.5- Cota-Parte ITR	10,000.00	10,000.00	2,221.77	6,455.43	64.55
2.6- Cota-Parte IPVA	500,000.00	500,000.00	83,525.25	271,174.27	54.23
2.7- Cota-Parte IOF-Ouro	-	-	-	-	-
3- TOTAL DA RECEITA DE IMPOSTOS (1 + 2)	26,775,000.00	26,775,000.00	4,416,038.43	12,459,823.90	46.54
RECEITAS ADICIONAIS PARA FINANCIAMENTO DO ENSINO					
RECEITAS ADICIONAIS PARA FINANCIAMENTO DO ENSINO	PREVISÃO INICIAL	PREVISÃO ATUALIZADA (a)	RECEITAS REALIZADAS		
			No Bimestre	Até o Bimestre (b)	% (c) = (b/a)x100
4- RECEITA DA APLICAÇÃO FINANCEIRA DE OUTROS RECURSOS DE IMPOSTOS VINCULADOS AO ENSINO	-	-	-	-	-
5- RECEITA DE TRANSFERÊNCIAS DO FNDE	2,301,000.00	2,301,000.00	387,303.43	1,309,422.70	56.91
5.1- Transferências do Salário-Educação	1,000,000.00	1,000,000.00	77,825.53	378,182.05	37.82
5.2- Outras Transferências do FNDE	1,301,000.00	1,301,000.00	309,477.90	931,240.65	71.56
5.3- Aplicação Financeira dos Recursos do FNDE	-	-	-	-	-
6- RECEITA DE TRANSFERÊNCIAS DE CONVÊNIOS	-	-	-	-	-
6.1- Transferências de Convênios	-	-	-	-	-
6.2- Aplicação Financeira dos Recursos de Convênios	-	-	-	-	-
7- RECEITA DE OPERAÇÕES DE CRÉDITO	-	-	-	-	-
8- OUTRAS RECEITAS PARA FINANCIAMENTO DO ENSINO	-	-	-	-	-
9- TOTAL DAS RECEITAS ADICIONAIS PARA FINANCIAMENTO DO ENSINO (4+5+6+7+8)	2,301,000.00	2,301,000.00	387,303.43	1,309,422.70	56.91
FUNDEB					
RECEITAS DO FUNDEB	PREVISÃO INICIAL	PREVISÃO ATUALIZADA (a)	RECEITAS REALIZADAS		
			No Bimestre	Até o Bimestre (b)	% (c) = (b/a)x100
10- RECEITAS DESTINADAS AO FUNDEB	5,103,400.00	5,103,400.00	819,885.54	2,337,085.54	45.79
10.1- Cota-Parte FPM Destinada ao FUNDEB – (20% de 2.2)	4,200,000.00	4,200,000.00	684,869.05	1,919,944.58	45.71
10.2- Cota-Parte ICMS Destinada ao FUNDEB – (20% de 2.2)	800,000.00	800,000.00	117,412.78	360,846.09	45.11
10.3- ICMS-Desoneração Destinada ao FUNDEB – (20% de 2.3)	1,000.00	1,000.00	153.78	461.35	46.13
10.4- Cota-Parte IPI-Exportação Destinada ao FUNDEB – (20% de 2.4)	400.00	400.00	100.52	307.58	76.90
10.5- Cota-Parte ITR ou ITR Arrecadado Destinados ao FUNDEB – (20% de ((1.5 – 1.5.5) + 2.5))	2,000.00	2,000.00	444.35	1,291.09	64.55
10.6- Cota-Parte IPVA Destinada ao FUNDEB – (20% de 2.6)	100,000.00	100,000.00	16,705.05	54,234.85	54.23
11- RECEITAS RECEBIDAS DO FUNDEB	23,300,000.00	23,300,000.00	4,389,914.87	12,430,016.39	53.35
11.1- Transferências de Recursos do FUNDEB	23,000,000.00	23,000,000.00	4,360,195.86	12,346,569.86	53.66
11.2- Complementação da União ao FUNDEB	-	-	-	-	-
11.3- Receita de Aplicação Financeira dos Recursos do FUNDEB	300,000.00	300,000.00	29,719.01	83,446.53	27.82
12- RESULTADO LÍQUIDO DAS TRANSFERÊNCIAS DO FUNDEB (11.1 – 10)	17,896,600.00	17,896,600.00	3,540,510.32	10,099,484.32	55.93

[SE RESULTADO LÍQUIDO DA TRANSFERÊNCIA (12) > 0] = ACRÉSCIMO RESULTANTE DAS TRANSFERÊNCIAS DO FUNDEB						10.009.484,72
[SE RESULTADO LÍQUIDO DA TRANSFERÊNCIA (12) < 0] = DEGRÉSCIMO RESULTANTE DAS TRANSFERÊNCIAS DO FUNDEB						
DESPESAS DO FUNDEB	DOTAÇÃO INICIAL	DOTAÇÃO ATUALIZADA (d)	DESPESAS LIQUIDADAS			
			No Bimestre	Até o Bimestre (e)	% (f) = (e/d)x100	
13- PAGAMENTO DOS PROFISSIONAIS DO MAGISTÉRIO	35,336,497.00	32,241,104.78	5,726,913.30	17,882,281.65	55.46	
13.1- Com Educação Infantil	391,000.00	-	-	-	-	
13.2- Com Ensino Fundamental	34,945,497.00	32,241,104.78	5,726,913.30	17,882,281.65	55.46	
14- OUTRAS DESPESAS	(12,356,497.00)	(8,658,254.78)	(1,867,157.78)	(6,655,278.20)	76.87	
14.1- Com Educação Infantil	84,200.00	51,077.00	16,568.00	28,568.00	55.93	
14.2- Com Ensino Fundamental	(12,440,697.00)	(8,709,331.78)	(1,883,725.76)	(6,683,846.20)	76.74	
15- TOTAL DAS DESPESAS DO FUNDEB (13 + 14)	22,980,000.00	23,582,850.00	3,859,755.54	11,227,003.45	47.61	
DEDUÇÕES PARA FINS DE LIMITE DO FUNDEB PARA PAGAMENTO DOS PROFISSIONAIS DO MAGISTÉRIO					VALOR	
16- RESTOS A PAGAR INSCRITOS NO EXERCÍCIO SEM DISPONIBILIDADE FINANCEIRA DE RECURSOS DO FUNDEB					-	
17- DESPESAS CUSTEADAS COM O SUPERÁVIT FINANCEIRO, DO EXERCÍCIO ANTERIOR, DO FUNDEB					-	
18- TOTAL DAS DEDUÇÕES CONSIDERADAS PARA FINS DE LIMITE DO FUNDEB (16 + 17)					-	
19- MÍNIMO DE 60% DO FUNDEB NA REMUNERAÇÃO DO MAGISTÉRIO COM EDUCAÇÃO INFANTIL E ENSINO FUNDAMENTAL ¹ ((13-18)/(11) X 100)%					143.86%	
CONTROLE DA UTILIZAÇÃO DE RECURSOS NO EXERCÍCIO SUBSEQUENTE					VALOR	
20 - RECURSOS RECEBIDOS DO FUNDEB EM <EXERCÍCIO ANTERIOR> QUE NÃO FORAM UTILIZADOS					-	
21 - DESPESAS CUSTEADAS COM O SALDO DO ITEM 20 ATÉ O 1º TRIMESTRE DE <EXERCÍCIO > ²					-	
MANUTENÇÃO E DESENVOLVIMENTO DO ENSINO - DESPESAS CUSTEADAS COM A RECEITA RESULTANTE DE IMPOSTOS E RECURSOS DO FUNDEB						
RECEITAS COM AÇÕES TÍPICAS DE MDE	PREVISÃO INICIAL	PREVISÃO ATUALIZADA (a)	RECEITAS REALIZADAS			
			No Bimestre	Até o Bimestre (b)	% (c) = (b/a)x100	
22- IMPOSTOS E TRANSFERÊNCIAS DESTINADAS À MDE (25% de 3)³	6,693,750.00	6,693,750.00	1,104,009.61	3,114,955.98	46.54	
DESPESAS COM AÇÕES TÍPICAS DE MDE	DOTAÇÃO INICIAL	DOTAÇÃO ATUALIZADA (d)	DESPESAS LIQUIDADAS			
			No Bimestre	Até o Bimestre (e)	% (f) = (e/d)x100	
23- EDUCAÇÃO INFANTIL	493,200.00	55,077.00	16,568.00	28,568.00	51.87	
23.1- Despesas Custeadas com Recursos do FUNDEB	475,200.00	51,077.00	16,568.00	28,568.00	55.93	
23.2- Despesas Custeadas com Outros Recursos de Impostos	18,000.00	4,000.00	-	-	0.00	
24- ENSINO FUNDAMENTAL	23,130,258.00	23,953,636.82	4,643,067.06	13,269,436.55	55.40	
24.1- Despesas Custeadas com Recursos do FUNDEB	22,504,800.00	23,531,773.00	3,843,187.54	11,198,435.45	0.00	
24.2- Despesas Custeadas com Outros Recursos de Impostos	625,458.00	421,863.82	799,879.52	2,071,001.10	490.92	
25- ENSINO MÉDIO	120,000.00	-	-	-	0.00	
26- ENSINO SUPERIOR	765,495.00	11,095.00	-	-	0.00	
27- ENSINO PROFISSIONAL NÃO INTEGRADO AO ENSINO REGULAR	-	-	-	-	0.00	
28- OUTRAS	4,063,951.00	3,472,680.86	-	-	0.00	
29- TOTAL DAS DESPESAS COM AÇÕES TÍPICAS DE MDE (23 + 24 + 25 + 26 + 27 + 28)	28,572,904.00	27,492,489.68	4,659,635.06	13,298,004.55	48.37%	
DEDUÇÕES CONSIDERADAS PARA FINS DE LIMITE CONSTITUCIONAL					VALOR	
30- RESULTADO LÍQUIDO DAS TRANSFERÊNCIAS DO FUNDEB = (12)					10.009.484,32	
31- DESPESAS CUSTEADAS COM A COMPLEMENTAÇÃO DO FUNDEB NO EXERCÍCIO					-	
32- RECEITA DE APLICAÇÃO FINANCEIRA DOS RECURSOS DO FUNDEB ATÉ O BIMESTRE = (50 h)					83.446,53	
33- DESPESAS CUSTEADAS COM O SUPERÁVIT FINANCEIRO, DO EXERCÍCIO ANTERIOR, DO FUNDEB					-	
34- DESPESAS CUSTEADAS COM O SUPERÁVIT FINANCEIRO, DO EXERCÍCIO ANTERIOR, DE OUTROS RECURSOS DE IMPOSTOS					-	
35- RESTOS A PAGAR INSCRITOS NO EXERCÍCIO SEM DISPONIBILIDADE FINANCEIRA DE RECURSOS DE IMPOSTOS VINCULADOS AO ENSINO ⁴					-	
36- CANCELAMENTO, NO EXERCÍCIO, DE RESTOS A PAGAR INSCRITOS COM DISPONIBILIDADE FINANCEIRA DE RECURSOS DE IMPOSTOS VINCULADOS AO ENSINO = (46 g)					-	
37- TOTAL DAS DEDUÇÕES CONSIDERADAS PARA FINS DE LIMITE CONSTITUCIONAL (30 + 31 + 32 + 33 + 34 + 35 + 36)					10.092.930,85	
38- TOTAL DAS DESPESAS PARA FINS DE LIMITE ((23 + 24) - (37))					3.205.073,70	
39- MÍNIMO DE 25% DAS RECEITAS RESULTANTES DE IMPOSTOS EM MDE ⁵ ((38) / (3) x 100) %					25.72%	
OUTRAS INFORMAÇÕES PARA CONTROLE						
OUTRAS DESPESAS CUSTEADAS COM RECEITAS ADICIONAIS PARA FINANCIAMENTO DO ENSINO	DOTAÇÃO INICIAL	DOTAÇÃO ATUALIZADA (d)	DESPESAS LIQUIDADAS			
			No Bimestre	Até o Bimestre (e)	% (f) = (e/d)x100	
40- DESPESAS CUSTEADAS COM A APLICAÇÃO FINANCEIRA DE OUTROS RECURSOS DE IMPOSTOS VINCULADOS AO ENSINO	1,000,000.00	27,800.00	-	-	-	
41- DESPESAS CUSTEADAS COM A CONTRIBUIÇÃO SOCIAL DO SALÁRIO-EDUCAÇÃO	1,000,000.00	27,800.00	-	-	-	
42- DESPESAS CUSTEADAS COM OPERAÇÕES DE CRÉDITO	-	-	-	-	-	
43- DESPESAS CUSTEADAS COM OUTRAS RECEITAS PARA FINANCIAMENTO DO ENSINO	1,836,000.00	2,459,185.68	489,969.85	893,944.74	36.35	
44- TOTAL DAS OUTRAS DESPESAS CUSTEADAS COM RECEITAS ADICIONAIS PARA FINANCIAMENTO DO ENSINO (40 + 41 + 42 + 43)	3,836,000.00	2,514,785.68	489,969.85	893,944.74	35.55	
45- TOTAL DA DESPESA COM MDE (29+44)	32,408,904.00	30,007,275.36	5,149,604.91	14,191,949.29	47.30	
RESTOS A PAGAR INSCRITOS COM DISPONIBILIDADE FINANCEIRA DE RECURSOS DE IMPOSTOS VINCULADOS AO ENSINO		SALDO ATÉ O BIMESTRE	CANCELADO EM <EXERCÍCIO>(g)			
46- RESTOS A PAGAR DE DESPESAS COM MDE		-	-			
FLUXO FINANCEIRO DOS RECURSOS			VALOR			
			FUNDEB (h)	FUNDEF		
47- SALDO FINANCEIRO EM 31 DE DEZEMBRO DE 2012 <SALDO ANTERIOR>			-	-	-	
48- (+) INGRESSO DE RECURSOS ATÉ O BIMESTRE			12,346,569.86	-	-	
49- (-) PAGAMENTOS EFETUADOS ATÉ O BIMESTRE			-	-	-	
50- (+) RECEITA DE APLICAÇÃO FINANCEIRA DOS RECURSOS ATÉ O BIMESTRE			83,446.53	-	-	
51- (-) SALDO FINANCEIRO NO EXERCÍCIO ATUAL			12,430,016.39	-	-	

FONTE: SISTEMA DE INFORMAÇÕES DA PREFEITURA DE ITABAIANINHA

¹ Limites mínimos anuais a serem cumpridos no encerramento do exercício.


² Art. 21, § 2º, Lei 11.494/2007: "Até 5% dos recursos recebidos à conta dos Fundos, inclusive relativos à complementação da União recebidos nos termos do §1º do art. 6º desta Lei, poderão ser utilizados no 1º trimestre do exercício imediatamente subsequente, mediante abertura do crédito adicional

³ Caput do artigo 212 da CF/1988

⁴ Os valores referentes à parcela dos Restos a Pagar inscritos sem disponibilidade financeira vinculada à educação deverão ser informados somente no RREO do último bimestre do exercício.

⁶ Limites mínimos anuais a serem cumpridos no encerramento do exercício, no âmbito de atuação prioritária, conforme LDB, art. 11, V.


ROBSON CARDOSO HORA
Prefeito Municipal


JOSE ANTONIO BRANDÃO ALVES
Contador - CRC/SE 1.577

PREFEITURA MUNICIPAL DE ITABAIANINHA
RELATÓRIO RESUMIDO DA EXECUÇÃO ORÇAMENTÁRIA
DEMONSTRATIVO DAS RECEITAS E DESPESAS COM AÇÕES E SERVIÇOS PÚBLICOS DE SAÚDE
ORÇAMENTOS FISCAL E DA SEGURIDADE SOCIAL
3º BIMESTRE 2013

RREO - ANEXO 12 (LC 141/2012, art. 35)

	PREVISÃO INICIAL	PREVISÃO ATUALIZADA (a)	RECEITAS REALIZADAS		%
			Até o Bimestre (b)	(b/a) x 100	
RECEITAS PARA APURAÇÃO DA APLICAÇÃO EM AÇÕES E SERVIÇOS PÚBLICOS DE SAÚDE					
RECEITA DE IMPOSTOS LÍQUIDA (I)	1.258.000,00	1.258.000,00	774.396,20	61,56%	
Imposto Predial e Territorial - IPTU	300.000,00	300.000,00	36.477,78	12,16%	
Imposto sobre Transmissão de Bens Intervivos - ITBI	50.000,00	50.000,00	80.195,03	160,39%	
Imposto sobre Serviços de Qualquer Natureza - ISS	400.000,00	400.000,00	247.266,50	61,82%	
Imposto de Renda Retido na Fonte - IRRF	500.000,00	500.000,00	333.010,73	66,60%	
Imposto Territorial Rural - ITR	-	-	-	0,00%	
Multas, Juros de Mora e Outros Encargos dos Impostos	3.000,00	3.000,00	6.944,89	231,50%	
Dívida Ativa dos Impostos	5.000,00	5.000,00	70.501,27	1410,03%	
Multas, Juros de Mora, Atualização Monetária e Outros Encargos da Dívida Ativa	-	-	-	0,00%	
RECEITA DE TRANSFERÊNCIA CONSTITUCIONAIS E LEGAIS (II)	25.537.000,00	25.537.000,00	11.685.427,70	45,76%	
Cota-Parte FPM	21.000.000,00	21.000.000,00	9.599.722,92	45,71%	
Cota-Parte ITR	10.000,00	10.000,00	6.455,43	64,55%	
Cota-Parte IPVA	500.000,00	500.000,00	271.174,27	54,23%	
Cota-Parte ICMS	4.000.000,00	4.000.000,00	1.804.230,43	45,11%	
Cota-Parte IPI - Exportação	2.000,00	2.000,00	1.537,91	76,90%	
Compensações Financeiras Provenientes de Impostos e Transferências Constitucionais	5.000,00	5.000,00	2.306,74	46,13%	
Desoneração ICMS (LC 87/96)	20.000,00	20.000,00	-	0,00%	
Outras	-	-	-	0,00%	
TOTAL DAS RECEITAS PARA APURAÇÃO DA APLICAÇÃO EM AÇÕES E SERVIÇOS PÚBLICOS DE SAÚDE (III) = I + II	26.795.000,00	26.795.000,00	12.459.823,90	107,32%	
RECEITAS ADICIONAIS PARA FINANCIAMENTO DA SAÚDE					
TRANSFERÊNCIA DE RECURSOS DO SISTEMA ÚNICO DE SAÚDE-SUS					
Provenientes da União	5.400.000,00	1.465.500,00	4.174.187,29	284,83%	
Provenientes dos Estados	4.800.000,00	770.000,00	3.164.226,63	410,94%	
Provenientes de Outros Municípios	500.000,00	104.000,00	1.009.960,66	971,12%	
Outras Receitas do SUS	100.000,00	571.500,00	-	0,00%	
TRANSFERÊNCIAS VOLUNTÁRIAS					
RECEITAS DE OPERAÇÕES DE CRÉDITO VINCULADAS À SAÚDE					
OUTRAS RECEITAS PARA FINANCIAMENTO DA SAÚDE					
RECEITAS DE OPERAÇÕES DE CRÉDITO VINCULADAS À SAÚDE	24.805.000,00	-	(16.659.794,17)	-377,32%	
TOTAL RECEITAS ADICIONAIS PARA FINANCIAMENTO DA SAÚDE	30.205.000,00	5.880.843,75	(12.485.606,88)	-92,49%	

DESPESAS COM SAÚDE (Por Grupo de Natureza da Despesa)	DOTAÇÃO INICIAL	DOTAÇÃO ATUALIZADA (e)	DESPESAS EMPENHADAS		DESPESAS LIQUIDADAS	
			Até o Bimestre (f)	(f/e) x 100	Até o Bimestre (g)	(g/e) x 100
DESPESAS CORRENTES	8.316.500,00	12.531.100,00	6.090.681,36	48,60%	-	0,00%
Pessoal e Encargos Sociais	5.298.750,00	6.103.617,15	3.316.530,76	54,34%	-	0,00%
Juros e Encargos da Dívida	-	-	-	0,00%	-	0,00%
Outras Despesas Correntes	3.017.750,00	6.427.482,85	2.774.150,60	43,16%	-	0,00%
DESPESAS DE CAPITAL	2.278.500,00	73.900,00	3.980,90	5,39%	-	0,00%
Investimentos	2.278.500,00	73.900,00	3.980,90	5,39%	-	0,00%
Inversões Financeiras	-	-	-	-	-	-
Amortização da Dívida	-	-	-	-	-	-
TOTAL DAS DESPESAS COM SAÚDE (IV)	10.595.000,00	12.605.000,00	6.094.662,26	48,35%	-	0,00%

DESPESAS COM SAÚDE NÃO COMPUTADAS PARA FINS DE APURAÇÃO DO PERCENTUAL MÍNIMO	DOTAÇÃO INICIAL	DOTAÇÃO ATUALIZADA	DESPESAS EMPENHADAS		DESPESAS LIQUIDADAS	
			Até o Bimestre (h)	(h/ivf) x 100	Até o Bimestre (i)	(i/vf) x 100
DESPESAS COM INATIVOS E PENSIONISTAS	-	-	-	0%	-	#DIV/0!
DESPESAS COM ASSISTÊNCIA À SAÚDE QUE NÃO ATENDE AO PRINCÍPIO DE ACESSO UNIVERSAL	-	-	-	0%	-	#DIV/0!
DESPESAS CUSTEADAS COM OUTROS RECURSOS	5.400.000,00	5.400.000,00	4.174.187,29	68,49%	4.174.187,29	#DIV/0!
Recursos de Transferências do Sistema Único de Saúde - SUS	5.400.000,00	5.400.000,00	4.174.187,29	68,49%	4.174.187,29	#DIV/0!
Recursos de Operações de Crédito	-	-	-	0%	-	#DIV/0!
Outros Recursos	-	-	-	0%	-	#DIV/0!
OUTROS AÇÕES E SERVIÇOS NÃO COMPUTADOS	-	-	-	0%	-	#DIV/0!
RESTOS A PAGAR NÃO PROCESSADOS INSCRITOS	-	-	-	0%	-	#DIV/0!
INDEVIDAMENTO NO EXERCÍCIO SEM DISPONIBILIDADE FINANCEIRA¹	-	-	-	0%	-	#DIV/0!
DESPESAS CUSTEADAS COM DISPONIBILIDADE DE CAIXA VINCULADAS AOS RESTOS A PAGAR CANCELADOS²	-	-	-	0%	-	#DIV/0!
DESPESAS CUSTEADAS COM RECURSOS VINCULADOS À PARCELA DO PERCENTUAL MÍNIMO QUE NÃO FOI APLICADA EM AÇÕES E SERVIÇOS DE SAÚDE EM EXERCÍCIOS ANTERIORES³	-	-	-	0%	-	#DIV/0!
TOTAL DAS DESPESAS COM NÃO COMPUTADAS (V)	5.400.000,00	5.400.000,00	4.174.187,29	68,49%	4.174.187,29	#DIV/0!

TOTAL DAS DESPESAS COM AÇÕES E SERVIÇOS PÚBLICOS DE SAÚDE (VI) = (IV - V)	5.195.000,00	7.205.000,00	1.920.474,97	26,65%	(4.174.187,29)	-57,93%
--	---------------------	---------------------	---------------------	---------------	-----------------------	----------------

PERCENTUAL DE APLICAÇÃO EM AÇÕES E SERVIÇOS PÚBLICOS DE SAÚDE SOBRE A RECEITA DE IMPOSTOS LÍQUIDA E TRANSFERÊNCIAS CONSTITUCIONAIS E LEGAIS (VII%) = (VI/IIIb X 100) - LIMITE CONSTITUCIONAL 15%^{4E5}						15%
---	--	--	--	--	--	------------

VALOR REFERENTE À DIFERENÇA ENTRE O VALOR EXECUTADO E O LIMITE MÍNIMO CONSTITUCIONAL (VII - 15/100XIIIb)						R\$ 51.501,38
---	--	--	--	--	--	----------------------

EXECUÇÃO DE RESTOS A PAGAR INSCRITOS COM DISPONIBILIDADE DE CAIXA	INSCRITOS	CANCELADOS/IMPRES CRITOS	PAGOS	A PAGAR	PARCELA CONSIDERADA NO LIMITE
INSCRITOS EM <Exercício de Referência - 1>					
INSCRITOS EM <Exercício de Referência - 1>					
INSCRITOS EM <Exercícios Anteriores ao de Referência - Somatório>					
TOTAL					

[Handwritten signature]

CONTROLE DAS DESPESAS CUSTEADAS COM DISPONIBILIDADE DE CAIXA VINCULADA AOS RESTOS A PAGAR CANCELADOS OU PRESCRITOS CONSIDERADOS PARA FINS DE CUMPRIMENTO DO LIMITE ARTIGO 24, § 1º e 2º		RECURSOS VINCULADOS À DIFERENÇA DE LIMITE NÃO CUMPRIDO				
Restos a Pagar Cancelados ou Prescritos em «Exercício de Referência»		Saldo Inicial	Despesas custeadas no exercício de referência (k)		Saldo Final (Não Aplicado)	
Total (VIII)			NÃO HOUVE MOVIMENTAÇÃO			
DESPESAS COM SAÚDE (Por Subfunção)	DOTAÇÃO INICIAL	DOTAÇÃO ATUALIZADA	DESPESAS EMPENHADAS		DESPESAS LIQUIDADAS	
			Até o Bimestre (l)	% (l/total l) x 100		Até o Bimestre (m)
Atenção Básica	5.590.000,00	4.466.167,15	2.157.091,23	36,59%	-	0,00%
Assistência Hospitalar e Ambulatorial	2.693.000,00	4.838.400,00	2.351.084,97	39,88%	2.351.084,97	62,90%
Suporte Profilático e Terapêutico	-	-	-	0,00%	-	0,00%
Vigilância Sanitária	-	-	-	0,00%	-	0,00%
Vigilância Epidemiológica	789.800,00	551.800,00	228.992,87	3,88%	228.992,87	6,13%
Alimentação e Nutrição	-	-	-	0,00%	-	0,00%
Outras Subfunções	1.522.200,00	2.648.632,85	1.157.493,19	19,64%	1.157.493,19	30,97%
TOTAL	10.595.000,00	12.605.000,00	5.894.662,26	100%	3.737,571	100%

FONTE: SISTEMA DE INFORMAÇÕES DA PREFEITURA DE ITABAIANINHA

¹ Essa linha apresentará valor somente no Relatório Resumido da Execução Orçamentária do último bimestre do exercício.

² O valor apresentado na interseção com a coluna "l" ou com a coluna "l+l" (último bimestre) deverá ser o mesmo apresentado no "total j".

³ O valor apresentado na interseção com a coluna "l" ou com a coluna "l+l" (último bimestre) deverá ser o mesmo apresentado no "total k".

⁴ Limite anual mínimo a ser cumprido no encerramento do exercício.

⁵ Durante o exercício esse valor servirá para o monitoramento previsto no art. 23 da LC 141/2012


ROBSON CARDOSO HORA
 PREFEITO



JOSE ANTONIO BRANDÃO ALVES
 CRC/SE Nº 1.577

Tabela 14 - Demonstrativo Simplificado do Relatório Resumido da Execução Orçamentária

PREFEITURA MUNICIPAL DE ITABAIANINHA
DEMONSTRATIVO SIMPLIFICADO DO RELATÓRIO RESUMIDO DA EXECUÇÃO ORÇAMENTÁRIA
ORÇAMENTOS FISCAL E DA SEGURIDADE SOCIAL
3º BIMESTRE 2013

LRF, Art. 48 - Anexo 14

R\$ 1.00

BALANÇO ORÇAMENTÁRIO		No Bimestre	Até o Bimestre	
RECEITAS				
Previsão Inicial		57.000.000,00	57.000.000,00	
Previsão Atualizada		57.000.000,00	57.000.000,00	
Receitas Realizadas		10.137.271,85	30.137.170,59	
Déficit Orçamentário		(1.266.000,76)	(1.637,371,23)	
Saldos de Exercícios Anteriores (Utilizados para Créditos Adicionais)				
-				
DESPESAS				
Dotação Inicial		57.000.000,00	57.000.000,00	
Créditos Adicionais		-	-	
Dotação Atualizada		57.000.000,00	57.000.000,00	
Despesas Empenhadas		2.689.699,19	53.047.792,12	
Despesas Liquidadas		9.314.589,18	25.239.437,57	
Superávit Orçamentário		2.088.683,43	6.480.778,33	
DESPESAS POR FUNÇÃO/SUBFUNÇÃO		No Bimestre	Até o Bimestre	
Despesas Empenhadas		2.687.699,19	53.047.792,12	
Despesas Liquidadas		9.311.589,18	25.239.437,57	
RECEITA CORRENTE LÍQUIDA - RCL			Até o Bimestre	
Receita Corrente Líquida				
RECEITAS E DESPESAS DOS REGIMES DE PREVIDÊNCIA				
		No Bimestre	Até o Bimestre	
Regime Geral de Previdência Social		SEM MOVIMENTO		
Receitas Previdenciárias Realizadas (I)				
Despesas Previdenciárias Liquidadas (II)				
Resultado Previdenciário (III) = (I - II)				
Regime Próprio de Previdência dos Servidores				
Receitas Previdenciárias Realizadas (IV)				
Despesas Previdenciárias Liquidadas (V)				
Resultado Previdenciário (VI) = (IV - V)				
RESULTADOS NOMINAL E PRIMÁRIO		Meta Fixada no Anexo de Metas Fiscais da LDO (a)	Resultado Apurado Até o Bimestre (b)	% em Relação à Meta (b/a)
Resultado Nominal		0,00	(3.848.769,23)	#DIV/0!
Resultado Primário			7.432.332,44	
RESTOS A PAGAR A PAGAR POR PODER E MINISTÉRIO PÚBLICO				
		Inscrição	Cancelamento Até o Bimestre	Pagamento Até o Bimestre
				Saldo a Pagar
RESTOS A PAGAR PROCESSADOS		-	-	0,00
Poder Executivo		-	-	0,00
Poder Legislativo		-	-	0,00
Poder Judiciário		-	-	0,00
Ministério Público		-	-	0,00
RESTOS A PAGAR NÃO-PROCESSADOS		-	-	0,00
Poder Executivo		-	-	0,00
Poder Legislativo		-	-	0,00
Poder Judiciário		-	-	0,00
Ministério Público		-	-	0,00
TOTAL		-	-	0,00
DESPESAS COM AÇÕES TÍPICAS DE MDE		Valor Apurado Até o Bimestre	Limites Constitucionais Anuais	
			% Mínimo a Aplicar no Exercício	% Aplicado Até o Bimestre
Mínimo Anual de <18% / 25%> das Receitas de Impostos em MDE		R\$ 3.205.073,70	25%	25,72%
Mínimo Anual de 60% do FUNDEB na Remuneração do Magistério com Ensino Fundamental e Médio		-	60%	0,00%
Mínimo Anual de 60% do FUNDEB na Remuneração do Magistério com Educação Infantil e Ensino Fundamental		17.882.291,65	60%	143,86%
Complementação da União ao FUNDEB - Mínimo Anual de 10% do Total de Recursos do FUNDEB		-	10%	0,00%
RECEITAS DE OPERAÇÕES DE CRÉDITO E DESPESAS DE CAPITAL		Valor Apurado Até o Bimestre	Saldo Não Realizado	
Receita de Operação de Crédito		-	-	
Despesa de Capital Líquida		1.223.489,27	2.218.084,02	
PROJEÇÃO ATUARIAL DOS REGIMES DE PREVIDÊNCIA				
		Exercício	10º Exercício	20º Exercício
				35º Exercício
Regime Geral de Previdência Social		SEM MOVIMENTO		
Receitas Previdenciárias (I)				
Despesas Previdenciárias (II)				
Resultado Previdenciário (III) = (I - II)				
Regime Próprio de Previdência dos Servidores				
Receitas Previdenciárias (IV)				
Despesas Previdenciárias (V)				
Resultado Previdenciário (VI) = (IV - V)				
RECEITA DA ALIENAÇÃO DE ATIVOS E APLICAÇÃO DOS RECURSOS		Valor Apurado Até o Bimestre	Saldo a Realizar	
Receita de Capital Resultante da Alienação de Ativos		-	5.000,00	
Aplicação dos Recursos da Alienação de Ativos		-	-	
DESPESAS COM AÇÕES E SERVIÇOS PÚBLICOS DE SAÚDE		Valor apurado Até o Bimestre	Limite Constitucional Anual	
			% Mínimo a Aplicar no Exercício	% Aplicado Até o Bimestre
Despesas Próprias com Ações e Serviços Públicos de Saúde		1.720.474,97	15%	
DESPESAS DE CARÁTER CONTINUADO DERIVADAS DE PPP		Valor Apurado no Exercício Corrente		
Total das Despesas / RCL (%)		-		

FONTE: SISTEMA DE INFORMAÇÕES DA PREFEITURA DE ITABAIANINHA


ROBSON CARDOSO HORA
 PREFEITO



JOSE ANTONIO BRANDÃO ALVES
 CRC/SE Nº 1.577

Tabela 13 - Demonstrativo das Parcerias Público Privadas

PREFEITURA MUNICIPAL DE ITABAIANINHA
 RELATÓRIO RESUMIDO DA EXECUÇÃO ORÇAMENTÁRIA
 DEMONSTRATIVO DAS PARCERIAS PÚBLICO-PRIVADAS
 ORÇAMENTOS FISCAL E DA SEGURIDADE SOCIAL
 3º BIMESTRE 2013

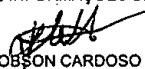
RREO - Anexo XVII (Lei nº 11.079, de 30.12.2004, arts. 22, 25 e 28)


R\$ 1.00

ESPECIFICAÇÃO	SALDO TOTAL EM 31 DE DEZEMBRO DO (a)	REGISTROS EFETUADOS EM <EXERCÍCIO>		SALDO TOTAL (c) = (a + b)
		No bimestre	Até o bimestre (b)	
TOTAL DE ATIVOS				
Direitos Futuros				
Ativos Contabilizados na SPE				
Contrapartida para Provisões de PPP				
TOTAL DE PASSIVOS (I)				
Obrigações Não Relacionadas a Serviços				
Contrapartida para Ativos da SPE				
Provisões de PPP				
GARANTIAS DE PPP (II)				
SALDO LÍQUIDO DE PASSIVOS DE PPP (III) = (I-II)				
PASSIVOS CONTINGENTES				
Contraprestações Futuras				
Riscos Não Provisionados				
Outros Passivos Contingentes				
ATIVOS CONTINGENTES				
Serviços Futuros				
Outros Ativos Contingentes				
DESPESAS DE PPP				
Do Ente Federado (IV)				
Das Estadais Não-Dependentes				
TOTAL DAS DESPESAS				
RECEITA CORRENTE LÍQUIDA (RCL) (V)				
TOTAL DAS DESPESAS / RCL (%) (VI) = (IV)/(V)				

SEM MOVIMENTO

Nota:
 FONTE: SISTEMA DE INFORMAÇÕES DA PREFEITURA DE ITABAIANINHA


 ROBSON CARDOSO HORA
 Prefeito Municipal


 JOSÉ ANTONIO BRANDÃO ALVES
 Contador - CRC/SE 1.577