



ESTADO DE SERGIPE
MUNICÍPIO DE ITABAIANINHA - PODER EXECUTIVO
Demonstrativo da Despesa com Pessoal
 Orçamentos Fiscal e da Seguridade Social

DESPESA COM PESSOAL	DESPESAS EXECUTADAS													INSCRITAS EM RESTOS A PAGAR NÃO PROCESSADOS ¹
	(Últimos 12 Meses)													
	LIQUIDADAS													
	Mai/23	Jun/23	Jul/23	Ago/23	Set/23	Out/23	Nov/23	Dez/23	Jan/24	Fev/24	Mar/24	Abr/24	TOTAL (ÚLTIMOS 12 MESES) (a)	(b)
DESPESA BRUTA COM PESSOAL (I)	6.611.163,10	6.660.646,07	7.903.266,41	7.536.784,79	748.635,55	9.825.803,53	7.460.657,74	11.142.835,63	5.027.241,80	5.920.033,02	6.409.601,84	6.668.921,91	81.915.591,39	0,00
Pessoal Ativo	6.561.167,61	6.610.650,58	7.828.271,46	7.486.788,15	748.635,55	9.725.810,25	7.410.661,10	11.067.840,66	5.027.241,80	5.807.725,32	6.353.447,99	6.612.768,06	81.241.008,53	0,00
Vencimentos, Vantagens e Outras Despesas Variáveis	5.446.767,97	5.507.871,78	7.787.330,56	5.533.726,62	535.817,31	8.660.233,82	6.391.090,99	8.173.404,20	5.015.094,11	5.348.262,86	5.834.876,90	6.070.001,96	70.304.479,08	0,00
Obrigações Patronais	1.114.399,64	1.102.778,80	40.940,90	1.953.061,53	212.818,24	1.065.576,43	1.019.570,11	2.894.436,46	12.147,69	459.462,46	518.571,09	542.766,10	10.936.529,45	0,00
Pessoal Inativo e Pensionistas	49.995,49	49.995,49	74.994,95	49.996,64	0,00	99.993,28	49.996,64	74.994,97	0,00	112.307,70	56.153,85	56.153,85	674.582,86	0,00
Aposentadorias, Reserva e Reformas	49.995,49	49.995,49	74.994,95	49.996,64	0,00	99.993,28	49.996,64	74.994,97	0,00	112.307,70	56.153,85	56.153,85	674.582,86	0,00
Pensões	0,00	0,00	0,00	0,00	0,00	0,00	0,00	0,00	0,00	0,00	0,00	0,00	0,00	0,00
Outras Despesas de Pessoal Decorrentes de Contratos de Terceirização ou de Contratação de Forma Indireta (§ 1º do art. 18 da LRF)	0,00	0,00	0,00	0,00	0,00	0,00	0,00	0,00	0,00	0,00	0,00	0,00	0,00	0,00
Despesa com Pessoal não Executada Orçamentariamente	0,00	0,00	0,00	0,00	0,00	0,00	0,00	0,00	0,00	0,00	0,00	0,00	0,00	0,00
DESPESAS NÃO COMPUTADAS (II) (§ 1º do art. 19 da LRF)	550.322,37	412.540,03	606.821,21	443.584,04	151.819,63	-34.265,56	754.076,39	-55.049,93	354.046,01	304.085,89	305.978,56	359.215,39	4.153.174,03	0,00
Indenizações por Demissão e Incentivos à Demissão Voluntária	19.042,66	27.895,02	96,96	10.922,75	17.541,65	32.524,10	37.392,68	5.606,43	30.809,64	10.385,98	9.269,98	24.912,31	226.400,16	0,00
Decorrentes de Decisão Judicial de Período Anterior ao da Apuração	116.542,41	8.834,34	55.060,87	51.820,98	55.593,86	-374.681,59	15.729,96	12.245,88	17.077,51	3.877,24	1.938,62	2.756,95	-33.202,97	0,00
Despesas de Exercícios Anteriores de Período Anterior ao da Apuração	0,00	0,00	0,00	0,00	0,00	0,00	0,00	0,00	0,00	0,00	0,00	0,00	0,00	0,00
Inativos e Pensionistas com Recursos Vinculados	0,00	0,00	0,00	0,00	0,00	0,00	0,00	0,00	0,00	0,00	0,00	0,00	0,00	0,00
Agentes Comunitários de Saúde e de Combate às Endemias com Recursos Vinculados (CF, art. 198, §11)	414.737,30	375.810,67	551.663,38	380.840,31	-1.510,48	304.872,01	584.523,32	-152.475,87	253.010,15	265.713,53	264.612,35	302.405,43	3.544.202,10	0,00
Parcela dedutível referente ao piso salarial do Enfermeiro, Técnico de Enfermagem, Auxiliar de Enfermagem e Parceira (ADCT, art. 38, §2º)	0,00	0,00	0,00	0,00	80.194,60	3.019,92	116.430,43	79.573,63	53.148,71	24.109,14	30.157,61	29.140,70	415.774,74	0,00
Outras Deduções Constitucionais ou Legais	0,00	0,00	0,00	0,00	0,00	0,00	0,00	0,00	0,00	0,00	0,00	0,00	0,00	0,00
DESPESA LÍQUIDA COM PESSOAL (III) = (I - II)	6.060.840,73	6.248.106,04	7.296.445,20	7.093.200,75	596.815,92	9.860.069,09	6.706.581,35	11.197.885,56	4.673.195,79	5.615.947,13	6.103.623,28	6.309.706,52	77.762.417,36	0,00
APURAÇÃO DO CUMPRIMENTO DO LIMITE LEGAL								VALOR		% SOBRE A RCL AJUSTADA				
RECEITA CORRENTE LÍQUIDA - RCL (IV)								152.638.618,35						
(-) Transferências obrigatórias da União relativas às emendas individuais (art. 166-A, § 1º, da CF)								224.532,00						
(-) Transferências obrigatórias da União relativas às emendas de bancada (art. 166, § 16 da CF)								0,00						
(-) Transferências da União relativas à remuneração dos agentes comunitários de saúde e de combate às endemias (CF, art. 198, §11)								2.444.688,00						
(-) Outras Deduções Constitucionais ou Legais								0,00						
RECEITA CORRENTE LÍQUIDA AJUSTADA PARA CÁLCULO DOS LIMITES DA DESPESA COM PESSOAL (VII) = (IV - V - VI)								149.969.398,35						
DESPESA TOTAL COM PESSOAL - DTP (VIII) = (III + III b)								77.762.417,36		51,85				
LIMITE MÁXIMO (IX) (incisos I, II e III, art. 20 da LRF)								80.983.475,11		54,00				
LIMITE PRUDENCIAL (X) = (0,95 x IX) (parágrafo único do art. 22 da LRF)								76.934.301,35		51,30				
LIMITE DE ALERTA (XI) = (0,90 x IX) (inciso II do §1º do art. 59 da LRF)								72.885.127,60		48,60				

1. Nos demonstrativos elaborados no primeiro e no segundo quadrimestre de cada exercício, os valores de restos a pagar não processados inscritos em 31 de dezembro do exercício anterior continuarão a ser informados nesse campo. Esses valores não sofrem alteração pelo seu processamento, e somente no caso de cancelamento podem ser excluídos.
 NOTA:

Tabela 1.2 - TRAJETÓRIA DE RETORNO AO LIMITE DA DESPESA TOTAL COM PESSOAL (art. 15 da LC 178/2021)

PARÂMETROS PARA REDUÇÃO DO EXCEDENTE DE DTP (art. 15 da LC 178/2021)	Percentual
Limite Máximo (IX) (%) (LRF, art. 20) ¹	54,00
DTP em 2021 (XII) (%)	57,93
Excedente em 2021 (XIII) = (XII - IX) (%)	3,93
Redutor anual (XIV) = (0,10 x XIII) (%)	0,39

TRAJETÓRIA DE RETORNO AO LIMITE DA DESPESA TOTAL COM PESSOAL (art. 15 da LC 178/2021)												
	2021	2022	2023	2024	2025	2026	2027	2028	2029	2030	2031	2032
RECEITA CORRENTE LÍQUIDA AJUSTADA PARA CÁLCULO DOS LIMITES DA DESPESA COM PESSOAL (VII) ²	107.211.780,77	136.156.952,17	143.128.962,31									
DESPESA TOTAL COM PESSOAL - DTP (VIII) ³	62.104.223,34	78.253.235,41	77.113.836,80									
% DTP (VIII/VII)	57,93	57,47	53,88									
LIMITE CONFORME ART. 15 DA LC 178/2021 (%)			57,54									

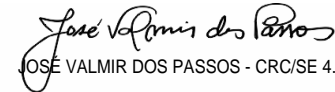
¹ Conforme quadro "APURAÇÃO DO CUMPRIMENTO DO LIMITE LEGAL" do exercício respectivo.

² Conforme quadro "APURAÇÃO DO CUMPRIMENTO DO LIMITE LEGAL" do exercício respectivo.

³ Conforme quadro "APURAÇÃO DO CUMPRIMENTO DO LIMITE LEGAL" do exercício respectivo.



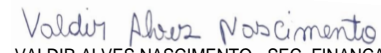
DANILO ALVES DE CARVALHO - PREFEITO



JOSE VALMIR DOS PASSOS - CRC/SE 4.111



FERNANDA DO NASCIMENTO SANTANA - SEC. CONTROLE INTERNO



VALDIR ALVES NASCIMENTO - SEC. FINANÇAS



DÍVIDA CONSOLIDADA	SALDO DO EXERCÍCIO ANTERIOR	SALDO DO EXERCÍCIO DE 2024		
		Até o 1º Quadrimestre	Até o 2º Quadrimestre	Até o 3º Quadrimestre
DÍVIDA CONSOLIDADA - DC (I)	15.493.678,49	14.621.968,65	0,00	0,00
Dívida Mobiliária	0,00	0,00	0,00	0,00
Dívida Contratual	13.612.567,28	13.241.992,70	0,00	0,00
Empréstimos	0,00	0,00	0,00	0,00
Internos	0,00	0,00	0,00	0,00
Externos	0,00	0,00	0,00	0,00
Reestruturação da Dívida de Estados e Municípios	0,00	0,00	0,00	0,00
Financiamentos	0,00	0,00	0,00	0,00
Internos	0,00	0,00	0,00	0,00
Externos	0,00	0,00	0,00	0,00
Parcelamento e Renegociação de dívidas	13.612.567,28	13.241.992,70	0,00	0,00
De Tributos	0,00	0,00	0,00	0,00
De Contribuições Previdenciárias	11.412.666,60	11.042.092,02	0,00	0,00
De Demais Contribuições Sociais	2.199.900,68	2.199.900,68	0,00	0,00
Do FGTS	0,00	0,00	0,00	0,00
Com Instituição Não financeira	0,00	0,00	0,00	0,00
Demais Dívidas Contratuais	0,00	0,00	0,00	0,00
Precatórios Posteriores a 05/05/2000 (inclusive) - Vencidos e não pagos	1.881.111,21	1.379.975,95	0,00	0,00
Outras Dívidas	0,00	0,00	0,00	0,00
DEDUÇÕES (II)	28.725.805,03	39.421.523,42	0,00	0,00
Disponibilidade de Caixa ¹	28.725.805,03	39.421.523,42	0,00	0,00
Disponibilidade de Caixa Bruta	31.103.192,17	40.081.906,34	0,00	0,00
(-) Restos a Pagar Processados	1.745.180,80	194.943,26	0,00	0,00
(-) Depósitos Restituíveis e Valores Vinculados	632.206,34	465.439,66	0,00	0,00
Demais Haveres Financeiros	0,00	0,00	0,00	0,00
DÍVIDA CONSOLIDADA LÍQUIDA² (DCL) (III) = (I - II)	-13.232.126,54	-24.799.554,77	0,00	0,00
RECEITA CORRENTE LÍQUIDA - RCL (IV)	146.449.182,31	152.638.618,35	0,00	0,00
(-) Transferências obrigatórias da União relativas às emendas individuais (art. 166-A, §	224.532,00	224.532,00	0,00	0,00
RECEITA CORRENTE LÍQUIDA AJUSTADA PARA CÁLCULO DOS LIMITES				
DE ENDIVIDAMENTO (VI) = (IV - V)	146.224.650,31	152.414.086,35	0,00	0,00
% da DC sobre a RCL AJUSTADA (I/VI)	10,60	9,59	0,00	0,00
% da DCL sobre a RCL AJUSTADA (III/VI)	-9,05	-16,27	0,00	0,00
LÍMITE DEFINIDO POR RESOLUÇÃO DO SENADO FEDERAL - 120%	175.469.580,37	182.896.903,62	0,00	0,00
LÍMITE DE ALERTA (inciso III do § 1º do art. 59 da LRF) - 90%	157.922.622,33	164.607.213,26	0,00	0,00

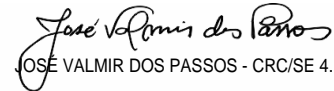
OUTROS VALORES NÃO INTEGRANTES DA DC	SALDO DO EXERCÍCIO ANTERIOR	SALDO DO EXERCÍCIO DE 2023		
		Até o 1º Quadrimestre	Até o 2º Quadrimestre	Até o 3º Quadrimestre
PRECATÓRIOS ANTERIORES A 05/05/2000	0,00	0,00	0,00	0,00
PRECATÓRIOS POSTERIORES A 05/05/2000 (Não incluídos na DC) ²	0,00	0,00	0,00	0,00
PASSIVO ATUARIAL	0,00	0,00	0,00	0,00
RP NÃO-PROCESSADOS	11.015.310,70	6.903.489,85	0,00	0,00
ANTECIPAÇÕES DE RECEITA ORÇAMENTÁRIA – ARO	0,00	0,00	0,00	0,00
DÍVIDA CONTRATUAL DE PPP	0,00	0,00	0,00	0,00
APROPRIAÇÃO DE DEPÓSITOS JUDICIAIS	0,00	0,00	0,00	0,00

1. A Disponibilidade de Caixa Bruta não poderá apresentar valor negativo, porém, em determinadas situações, como utilização de depósitos restituíveis para pagamento de despesas próprias do ente, o valor da linha "Disponibilidade de Caixa" poderá resultar em valor negativo. Por outro lado, o ente deve incluir os valores das obrigações a pagar atrasadas que estiverem registradas como restos a pagar processados (RPP) no item "Outras Dívidas" da DC (I), por meio do registro dos RPP sem disponibilidade financeira em conta de controle específica (e não de forma automática), e, para evitar duplicidade, deve deduzir o valor correspondente do montante total de RPP informado no bloco das DEDUÇÕES (II).

2. Refere-se aos precatórios posteriores a 05/05/2000 que, em cumprimento ao disposto no artigo 100 da Constituição Federal, ainda não foram incluídos no orçamento ou constam no orçamento e ainda não foram pagos. Ao final do exercício em que esses precatórios foram incluídos ou que deveriam ter sido incluídos, os valores deverão compor a linha "Precatórios Posteriores a 05/05/2000 (inclusive) - NOTA:




DANILO ALVES DE CARVALHO - PREFEITO



JOSE VALMIR DOS PASSOS - CRC/SE 4.111



FERNANDA DO NASCIMENTO SANTANA - SEC. CONTROLE INTERNO



VALDIR ALVES NASCIMENTO - SEC. FINANÇAS



ESTADO DE SERGIPE
MUNICÍPIO DE ITABAIANINHA
Demonstrativo das Garantias e Contragarantias de Valores
Orçamentos Fiscal e da Seguridade Social

RGF - ANEXO 3 (LRF, art. 55, inciso I, alínea 'c' e art. 40, § 1º)

RELATÓRIO DE GESTÃO FISCAL

JANEIRO-ABRIL/2024

R\$ 1,00

GARANTIAS CONCEDIDAS	SALDO DO EXERCÍCIO ANTERIOR	SALDOS DO EXERCÍCIO DE 2024		
		Até o 1º Quadrimestre	Até o 2º Quadrimestre	Até o 3º Quadrimestre
AOS ESTADOS (I)	0,00	0,00	0,00	0,00
Em Operações de Crédito Externas	0,00	0,00	0,00	0,00
Em Operações de Crédito Internas	0,00	0,00	0,00	0,00
AOS MUNICÍPIOS (II)	0,00	0,00	0,00	0,00
Em Operações de Crédito Externas	0,00	0,00	0,00	0,00
Em Operações de Crédito Internas	0,00	0,00	0,00	0,00
ÀS ENTIDADES CONTROLADAS (III)	0,00	0,00	0,00	0,00
Em Operações de Crédito Externas	0,00	0,00	0,00	0,00
Em Operações de Crédito Internas	0,00	0,00	0,00	0,00
POR MEIO DE FUNDOS E PROGRAMAS (IV)	0,00	0,00	0,00	0,00
TOTAL GARANTIAS CONCEDIDAS (V) = (I + II + III + IV)	0,00	0,00	0,00	0,00
RECEITA CORRENTE LÍQUIDA - RCL (VI)	146.449.182,31	152.638.618,35	0,00	0,00
(-) Transferências obrigatórias da União relativas às emendas individuais (art. 166-A, § 1º, da CF) (VII)	224.532,00	224.532,00	0,00	0,00
RECEITA CORRENTE LÍQUIDA AJUSTADA PARA CÁLCULO DOS LIMITES DE ENDIVIDAMENTO (VIII) = (VI - VII)	146.224.650,31	152.414.086,35	0,00	0,00
% do TOTAL DAS GARANTIAS sobre a RCL AJUSTADA (V/VIII)	0,00%	0,00%	0,00%	0,00%
LIMITE DEFINIDO POR RESOLUÇÃO DO SENADO FEDERAL - 22%	32.169.423,07	33.531.099,00	0,00	0,00
LIMITE DE ALERTA (inciso III do §1º do art. 59 da LRF) - <%>	28.952.480,76	30.177.989,10	0,00	0,00
CONTRAGARANTIAS RECEBIDAS	SALDO DO EXERCÍCIO ANTERIOR	SALDOS DO EXERCÍCIO DE 2024		
		Até o 1º Quadrimestre	Até o 2º Quadrimestre	Até o 3º Quadrimestre
DOS ESTADOS (IX)	0,00	0,00	0,00	0,00
Em Garantia às operações de Crédito Externas	0,00	0,00	0,00	0,00
Em Garantia às operações de Crédito Internas	0,00	0,00	0,00	0,00
DOS MUNICÍPIOS (X)	0,00	0,00	0,00	0,00
Em Garantia às operações de Crédito Externas	0,00	0,00	0,00	0,00
Em Garantia às operações de Crédito Internas	0,00	0,00	0,00	0,00
DAS ENTIDADES CONTROLADAS (XI)	0,00	0,00	0,00	0,00
Em Garantia às operações de Crédito Externas	0,00	0,00	0,00	0,00
Em Garantia às operações de Crédito Internas	0,00	0,00	0,00	0,00
EM GARANTIAS POR MEIO DE FUNDOS E PROGRAMAS (XII)	0,00	0,00	0,00	0,00
TOTAL CONTRAGARANTIAS RECEBIDAS (XIII) = (IX + X + XI + XII)	0,00	0,00	0,00	0,00
MEDIDAS CORRETIVAS:				

DANILO ALVES DE CARVALHO - PREFEITO

JOSE VALMIR DOS PASSOS - CRC/SE 4.111

FERNANDA DO NASCIMENTO SANTANA - SEC. CONTROLE INTERNO

VALDIR ALVES NASCIMENTO - SEC. FINANÇAS



ESTADO DE SERGIPE
MUNICÍPIO DE ITABAIANINHA
Demonstrativo das Operações de Crédito
 Orçamentos Fiscal e da Seguridade Social

RGF - ANEXO 4 (LRF, art. 55, inciso I, alínea 'd' e inciso III alínea 'c')

RELATÓRIO DE GESTÃO FISCAL

JANEIRO-ABRIL/2024

OPERÇÕES DE CRÉDITO	VALOR REALIZADO	
	No Quadrimestre de Referência	Até o Quadrimestre de Referência (a)
Mobiliária	0,00	0,00
Interna	0,00	0,00
Externa	0,00	0,00
Contratual	0,00	0,00
Interna	0,00	0,00
Empréstimos	0,00	0,00
Aquisição Financiada de Bens e Arrendamento Mercantil Financeiro	0,00	0,00
Antecipação de Receita pela Venda a Termo de Bens e Serviços	0,00	0,00
Assunção, Reconhecimento e Confissão de Dívidas (LRF, art. 29, § 1º)	0,00	0,00
Operações de crédito não sujeitas ao limite para fins de contratação ¹ (I)	0,00	0,00
Externa	0,00	0,00
Empréstimos	0,00	0,00
Aquisição Financiada de Bens e Arrendamento Mercantil Financeiro	0,00	0,00
Antecipações de Receitas pela Venda a Termo de Bens e Serviços	0,00	0,00
Assunção, Reconhecimento e Confissão de Dívidas (LRF, art. 29, § 1º)	0,00	0,00
Operações de crédito não sujeitas ao limite para fins de contratação ¹ (II)	0,00	0,00
TOTAL (III)	0,00	0,00
APURAÇÃO DO CUMPRIMENTO DOS LIMITES		
	VALOR	% SOBRE A RCL AJUSTADA
RECEITA CORRENTE LÍQUIDA - RCL (IV)	152.638.618,35	-
(-) Transferências obrigatórias da União relativas às emendas individuais (§ 1º, art. 166-A da CF) (V)	224.532,00	-
RECEITA CORRENTE LÍQUIDA AJUSTADA PARA CÁLCULO DOS LIMITES DE ENDIVIDAMENTO (VI) = (IV - V)	152.414.086,35	-
OPERAÇÕES VEDADAS (VII)	0,00	-
TOTAL CONSIDERADO PARA FINS DA APURAÇÃO DO CUMPRIMENTO DO LIMITE (VIII) = (IIIa + VII - Ia - IIa)	0,00	-
LIMITE GERAL DEFINIDO POR RESOLUÇÃO DO SENADO FEDERAL PARA AS OPERAÇÕES DE CRÉDITO INTERNAS E EXTERNAS	24.386.253,82	16,00
LIMITE DE ALERTA (inciso III do §1º do art. 59 da LRF) - <%>	21.947.628,43	14,40
OPERAÇÕES DE CRÉDITO POR ANTECIPAÇÃO DA RECEITA ORÇAMENTARIA	0,00	-
LIMITE DEFINIDO POR RESOLUÇÃO DO SENADO FEDERAL PARA AS OPERAÇÕES DE CRÉDITO POR ANTECIPAÇÃO DA RECEITA ORÇAMENTARIA	10.668.986,04	7,00
OUTRAS OPERAÇÕES QUE INTEGRAM A DÍVIDA CONSOLIDADA		
	VALOR REALIZADO	
	No Quadrimestre de Referência	Até o Quadrimestre de Referência (a)
Parcelamentos de Dívidas	0,00	0,00
Tributos	0,00	0,00
Contribuições Previdenciárias	0,00	0,00
FGTS	0,00	0,00
Demais Contribuições Sociais	0,00	0,00
Operações de reestruturação e recomposição do principal de dívidas	0,00	0,00

1 Conforme Manual para Instrução de Pleitos (MIP), disponível em conteudo.tesouro.gov.br/manuais/mip, essas operações podem ser contratadas mesmo que não haja margem disponível nos limites. No entanto, uma vez contratadas, os fluxos de tais operações terão seus efeitos contabilizados para fins da contratação de outras operações de crédito.

NOTA:


 DANILO ALVES DE CARVALHO - PREFEITO


 FERNANDA DO NASCIMENTO SANTANA - SEC. CONTROLE INTERNO


 VALDIR ALVES NASCIMENTO - SEC. FINANÇAS


 JOSÉ VALMIR DOS PASSOS - CRC/SE 4.111



ESTADO DE SERGIPE
MUNICÍPIO DE ITABAIANINHA
Demonstrativo Simplificado do Relatório de Gestão Fiscal
Orçamentos Fiscal e da Seguridade Social

RGF - ANEXO 6 (LRF, art. 48)

RELATÓRIO DE GESTÃO FISCAL

JANEIRO-ABRIL/2024

R\$ 1,00

RECEITA CORRENTE LÍQUIDA	VALOR ATÉ O QUADRIMESTRE/SEMESTRE	
Receita Corrente Líquida		R\$ 152.638.618,35
Receita Corrente Líquida Ajustada para Cálculo dos Limites de Endividamento		R\$ 152.414.086,35
Receita Corrente Líquida Ajustada para Cálculo dos Limites da Despesa com Pessoal		R\$ 149.969.398,35
DESPESA COM PESSOAL	VALOR	% SOBRE A RCL AJUSTADA
Despesa Total com Pessoal - DTP	77.762.417,36	51,85
Limite Máximo (incisos I, II e III, art. 20 da LRF) - <%>	80.983.475,11	54,00
Limite Prudencial (parágrafo único, art. 22 da LRF) - <%>	76.934.301,35	51,30
Limite de Alerta (inciso II do §1º do art. 59 da LRF) - <%>	72.885.127,60	48,60
DÍVIDA CONSOLIDADA	VALOR ATÉ O QUADRIMESTRE DE REFERÊNCIA	% SOBRE A RCL AJUSTADA
Dívida Consolidada Líquida	-24.799.554,77	-16,27
Limite Definido por Resolução do Senado Federal	182.896.903,62	120,00
GARANTIAS DE VALORES	VALOR ATÉ O QUADRIMESTRE DE REFERÊNCIA	% SOBRE A RCL AJUSTADA
Total das Garantias Concedidas	0,00	0,00
Limite Definido por Resolução do Senado Federal	33.531.099,00	22,00
OPERAÇÕES DE CRÉDITO	VALOR	% SOBRE A RCL AJUSTADA
Operações de Crédito Internas e Externas	0,00	0,00
Limite Definido pelo Senado Federal para Operações de Crédito Externas e Internas	24.386.253,82	16,00
Operações de Crédito por Antecipação da Receita	0,00	0,00
Limite Definido pelo Senado Federal para Operações de Crédito por Antecipação da Receita	10.668.986,04	7,00
RESTOS A PAGAR	RESTOS A PAGAR EMPENHADOS E NÃO LIQUIDADOS DO EXERCÍCIO	DISPONIBILIDADE DE CAIXA LÍQUIDA (APÓS A INSCRIÇÃO EM RESTOS A PAGAR NÃO PROCESSADOS DO EXERCÍCIO)
Valor Total	0,00	R\$ 0,00

DANILO ALVES DE CARVALHO - PREFEITO

JOSÉ VALMIR DOS PASSOS - CRC/SE 4.111

FERNANDA DO NASCIMENTO SANTANA - SEC. CONTROLE INTERNO

VALDIR ALVES NASCIMENTO - SEC. FINANÇAS