

**Tabela 1 - Demonstrativo da Despesa com Pessoal - Estados, DF e Municípios**

MUNICÍPIO DE ITABAIANINHA-SE - PODER EXECUTIVO  
RELATÓRIO DE GESTÃO FISCAL  
DEMONSTRATIVO DA DESPESA COM PESSOAL  
ORÇAMENTOS FISCAL E DA SEGURIDADE SOCIAL  
SETEMBRO 2021 A AGOSTO 2022

														R\$ 1,00	
DESPESA COM PESSOAL	DESPESAS EXECUTADAS (Últimos 12 Meses)													INSCRITAS EM RESTOS A PAGAR NÃO PROCESSADOS <sup>1</sup> (b)	
	LIQUIDADAS												TOTAL (ÚLTIMOS 12 MESES) (a)		
	Set/21	Out/21	Nov/21	Dez/21	Jan/22	Fev/22	Mar/22	Abr/22	Mai/22	Jun/22	Jul/22	Ago/22			
<b>DESPESA BRUTA COM PESSOAL (I)</b>	<b>5.117.984,17</b>	<b>7.387.079,17</b>	<b>7.141.024,87</b>	<b>6.553.919,69</b>	<b>4.476.686,58</b>	<b>5.546.138,13</b>	<b>5.347.958,96</b>	<b>5.779.072,61</b>	<b>6.122.734,37</b>	<b>5.961.421,13</b>	<b>8.021.157,19</b>	<b>6.505.054,21</b>	<b>73.960.231,08</b>	<b>0,00</b>	
<b>Pessoal Ativo</b>	<b>5.077.057,90</b>	<b>7.311.658,64</b>	<b>7.075.648,81</b>	<b>6.512.993,42</b>	<b>4.435.760,31</b>	<b>5.505.211,86</b>	<b>5.310.073,29</b>	<b>5.740.270,65</b>	<b>6.078.793,57</b>	<b>5.917.480,33</b>	<b>7.955.245,98</b>	<b>6.461.113,41</b>	<b>73.381.308,17</b>	<b>0,00</b>	
Vencimentos, Vantagens e Outras Despesas Variáveis	4.223.821,91	6.060.285,63	6.173.977,11	4.780.178,88	3.624.701,97	4.598.073,05	4.412.419,27	4.816.766,09	5.083.890,84	4.922.197,54	6.958.127,57	5.370.323,40	61.024.763,26	0,00	
Obrigações Patronais	853.235,99	1.251.373,01	901.671,70	1.732.814,54	811.058,34	907.138,81	897.654,02	923.504,56	994.902,73	995.282,79	997.118,41	1.090.790,01	12.356.544,91	0,00	
<b>Pessoal Inativo e Pensionistas</b>	<b>40.926,27</b>	<b>65.376,06</b>	<b>40.926,27</b>	<b>40.926,27</b>	<b>40.926,27</b>	<b>40.926,27</b>	<b>37.885,67</b>	<b>38.801,96</b>	<b>43.940,80</b>	<b>43.940,80</b>	<b>65.911,21</b>	<b>43.940,80</b>	<b>578.922,91</b>	<b>0,00</b>	
Aposentadorias, Reserva e Reformas	40.926,27	65.376,06	40.926,27	40.926,27	40.926,27	40.926,27	37.885,67	38.801,96	43.940,80	43.940,80	65.911,21	43.940,80	578.922,91	0,00	
Pensões	0,00	0,00	0,00	0,00	0,00	0,00	0,00	0,00	0,00	0,00	0,00	0,00	0,00	0,00	
<b>Outras Despesas de Pessoal Decorrentes de Contratos de Terceirização ou de Contratação de Forma Indireta (§ 1º do art. 18 da LRF)</b>	<b>0,00</b>	<b>0,00</b>	<b>0,00</b>	<b>0,00</b>	<b>0,00</b>	<b>0,00</b>	<b>0,00</b>	<b>0,00</b>	<b>0,00</b>	<b>0,00</b>	<b>0,00</b>	<b>0,00</b>	<b>0,00</b>	<b>0,00</b>	
Despesa com Pessoal não Executada Orçamentariamente	0,00	0,00	0,00	0,00	0,00	0,00	0,00	0,00	0,00	0,00	0,00	0,00	0,00	0,00	
<b>DESPESAS NÃO COMPUTADAS (II) (§ 1º do art. 19 da LRF)</b>	<b>31.588,51</b>	<b>69.379,00</b>	<b>71.327,54</b>	<b>21.081,80</b>	<b>21.895,46</b>	<b>52.631,59</b>	<b>42.711,85</b>	<b>270.140,83</b>	<b>202.427,86</b>	<b>30.195,94</b>	<b>123.917,61</b>	<b>110.984,16</b>	<b>1.048.282,15</b>	<b>0,00</b>	
Indenizações por Demissão e Incentivos à Demissão Voluntária	23.216,32	2.530,24	24.030,80	0,00	10.652,25	50.692,97	36.790,03	16.243,69	36.685,82	19.334,69	25.102,92	22.855,47	268.135,20	0,00	
Decorrentes de Decisão Judicial de Período Anterior ao da Apuração	8.372,19	66.848,76	47.296,74	21.081,80	11.243,21	1.938,62	5.921,82	253.897,14	165.742,04	10.861,25	98.814,69	88.128,69	780.146,95	0,00	
Despesas de Exercícios Anteriores de Período Anterior ao da Apuração	0,00	0,00	0,00	0,00	0,00	0,00	0,00	0,00	0,00	0,00	0,00	0,00	0,00	0,00	
Inativos e Pensionistas com Recursos Vinculados	0,00	0,00	0,00	0,00	0,00	0,00	0,00	0,00	0,00	0,00	0,00	0,00	0,00	0,00	
<b>DESPESA LÍQUIDA COM PESSOAL (III) = (I - II)</b>	<b>5.086.395,66</b>	<b>7.317.700,17</b>	<b>7.069.697,33</b>	<b>6.532.837,89</b>	<b>4.454.791,12</b>	<b>5.493.506,54</b>	<b>5.305.247,11</b>	<b>5.508.931,78</b>	<b>5.920.306,51</b>	<b>5.931.225,19</b>	<b>7.897.239,58</b>	<b>6.394.070,05</b>	<b>72.911.948,93</b>	<b>0,00</b>	

FONTE: Sistema CONTABILIS, Unidade Responsável Secretária Municipal de Finanças, Data da emissão 29/set/2022 e hora de emissão 14h e 59m

1. Nos demonstrativos elaborados no primeiro e no segundo quadrimestre de cada exercício, os valores de restos a pagar não processados inscritos em 31 de dezembro do exercício anterior continuarão a ser informados nesse campo. Esses valores não sofrem alteração pelo seu processamento, e somente no caso de cancelamento podem ser excluídos.  
NOTA:

**Tabela 1.1**

TRAJETÓRIA DE RETORNO AO LIMITE DA DESPESA TOTAL COM PESSOAL								
2021			2022			2022		
3º Quadrimestre			1º Quadrimestre			2º Quadrimestre		
Limite Máximo	% DTP	% Excedente	Redutor mínimo de 1/3 do Excedente	Limite	% DTP	Redutor Residual	Limite	% DTP
(a)	(b)	(c) = (b-a)	(d) = (1/3*c)	(e) = (b-d)	(f)	(g) = (f-a)	(h) = (a)	(i)
54,00	57,93	3,93	1,31	56,62	56,98	2,98	54,00	56,92

Nota: DTP corresponde à Despesa Total com Pessoal.

**Tabela 1.2 - TRAJETÓRIA DE RETORNO AO LIMITE DA DESPESA TOTAL COM PESSOAL (art. 15 da LC 178/2021)**

PARAMETROS PARA REDUÇÃO DO EXCEDENTE DE DTP (art. 15 da LC 178/2021)	Percentual
Limite Máximo (IX) (%) (LRF, art. 20) <sup>1</sup>	54,00
DTP em 2021 (XII) (%)	57,93
Excedente em 2021 (XIII) = (XII - IX) (%)	3,93
Redutor anual (XIV) = (0,10 x XIII) (%)	0,39

TRAJETÓRIA DE RETORNO AO LIMITE DA DESPESA TOTAL COM PESSOAL (art. 15 da LC 178/2021)												
	2021	2022	2023	2024	2025	2026	2027	2028	2029	2030	2031	2032
RECEITA CORRENTE LÍQUIDA AJUSTADA PARA CÁLCULO DOS LIMITES DA DESPESA COM	R\$ 107.211.780,77	R\$ 128.090.393,33										
DESPESA TOTAL COM PESSOAL - DTP (VIII) <sup>3</sup>	R\$ 62.104.223,34	R\$ 72.911.948,93										
% DTP (VIII/VII)	57,93	56,92										
LIMITE CONFORME ART. 15 DA LC 178/2021 (%)												


<sup>1</sup> Conforme quadro "APURAÇÃO DO CUMPRIMENTO DO LIMITE LEGAL" do exercício respectivo.

<sup>2</sup> Conforme quadro "APURAÇÃO DO CUMPRIMENTO DO LIMITE LEGAL" do exercício respectivo.

<sup>3</sup> Conforme quadro "APURAÇÃO DO CUMPRIMENTO DO LIMITE LEGAL" do exercício respectivo.



DANILO ALVES DE CARVALHO - PREFEITO



JOSÉ VALMIR DOS PASSOS - CRC/SE 4.111



FERNANDA DO NASCIMENTO SANTANA - SEC. CONTROLE INTERNO



DEBORA SANTOS MACEDO ARAUJO - SEC. FINANÇAS

**Tabela 2 - Demonstrativo da Dívida Consolidada Líquida - Estados, DF e Municípios**

MUNICÍPIO DE ITABAIANINHA-SE - PODER EXECUTIVO  
RELATÓRIO DE GESTÃO FISCAL  
DEMONSTRATIVO DA DÍVIDA CONSOLIDADA LÍQUIDA  
ORÇAMENTOS FISCAL E DA SEGURIDADE SOCIAL  
JANEIRO A AGOSTO 2022

RGF - ANEXO 2 (LRF, art. 55, inciso I, alínea "b")

RS 1,00

DÍVIDA CONSOLIDADA	SALDO DO EXERCÍCIO ANTERIOR	SALDO DO EXERCÍCIO DE 2022		
		Até o 1º Quadrimestre	Até o 2º Quadrimestre	Até o 3º Quadrimestre
<b>DÍVIDA CONSOLIDADA - DC (I)</b>	<b>13.876.196,77</b>	<b>13.432.306,96</b>	<b>13.042.482,75</b>	<b>0,00</b>
Dívida Mobiliária	0,00	0,00	0,00	0,00
Dívida Contratual	13.131.647,43	12.687.757,62	12.297.933,41	0,00
Emprestimos	0,00	0,00	0,00	0,00
Internos	0,00	0,00	0,00	0,00
Externos	0,00	0,00	0,00	0,00
Reestruturação da Dívida de Estados e Municípios	0,00	0,00	0,00	0,00
Financiamentos	0,00	0,00	0,00	0,00
Internos	0,00	0,00	0,00	0,00
Externos	0,00	0,00	0,00	0,00
Parcelamento e Renegociação de dívidas	13.131.647,43	12.687.757,62	12.297.933,41	0,00
De Tributos	0,00	0,00	0,00	0,00
De Contribuições Previdenciárias	13.131.647,43	12.687.757,62	12.297.933,41	0,00
De Demais Contribuições Sociais	0,00	0,00	0,00	0,00
Do FGTS	0,00	0,00	0,00	0,00
Com Instituição Não financeira	0,00	0,00	0,00	0,00
Demais Dívidas Contratuais	0,00	0,00	0,00	0,00
Precatórios Posteriores a 05/05/2000 (inclusive) - Vencidos e não pagos	744.549,34	744.549,34	744.549,34	0,00
Outras Dívidas	0,00	<b>0,00</b>	<b>0,00</b>	<b>0,00</b>
<b>DEDUÇÕES (II)</b>	<b>33.932.410,31</b>	<b>48.030.526,80</b>	<b>52.097.717,63</b>	<b>0,00</b>
Disponibilidade de Caixa <sup>1</sup>	33.932.410,31	48.030.526,80	52.097.717,63	0,00
Disponibilidade de Caixa Bruta	34.822.315,09	48.369.216,69	53.156.180,62	0,00
(-) Restos a Pagar Processados	805.777,62	266.447,56	79.754,82	0,00
(-) Depósitos Restituíveis e Valores Vinculados	84.127,16	72.242,33	978.708,17	0,00
Demais Haveres Financeiros	0,00	0,00	0,00	0,00
<b>DÍVIDA CONSOLIDADA LÍQUIDA<sup>2</sup> (DCL) (III) = (I - II)</b>	<b>-20.056.213,54</b>	<b>-34.598.219,84</b>	<b>-39.055.234,88</b>	<b>0,00</b>
<b>RECEITA CORRENTE LÍQUIDA - RCL (IV)</b>	<b>109.321.780,77</b>	<b>119.297.521,54</b>	<b>133.178.747,57</b>	<b>0,00</b>
(-) Transferências obrigatórias da União relativas às emendas individuais (art. 166-A, § 1º, da CF) (V)	2.110.000,00	2.998.354,24	5.088.354,24	0,00
<b>RECEITA CORRENTE LÍQUIDA AJUSTADA PARA CÁLCULO DOS LIMITES DE ENDIVIDAMENTO (VI) = (IV - V)</b>	<b>107.211.780,77</b>	<b>116.299.167,30</b>	<b>128.090.393,33</b>	<b>0,00</b>
% da DC sobre a RCL AJUSTADA (I/VI)	12,94	11,55	10,18	0,00
% da DCL sobre a RCL AJUSTADA (III/VI)	-18,71	-29,75	-30,49	0,00
LIMITE DEFINIDO POR RESOLUÇÃO DO SENADO FEDERAL - 120%	128.654.136,92	139.559.000,76	153.708.472,00	0,00
LIMITE DE ALERTA (inciso III do § 1º do art. 59 da LRF) - 90%	115.788.723,23	125.603.100,68	138.337.624,80	0,00
<b>OUTROS VALORES NÃO INTEGRANTES DA DC</b>				
PRECATORIOS ANTERIORES A 05/05/2000	0,00	0,00	0,00	0,00
PRECATORIOS POSTERIORES A 05/05/2000 (Não incluídos na DC) <sup>2</sup>	0,00	0,00	0,00	0,00
PASSIVO ATUARIAL	0,00	0,00	0,00	0,00
RP NÃO-PROCESSADOS	4.576.085,71	2.549.582,08	1.710.879,00	0,00
ANTECIPAÇÕES DE RECEITA ORÇAMENTÁRIA - ARO	0,00	0,00	0,00	0,00
DÍVIDA CONTRATUAL DE PPP	0,00	0,00	0,00	0,00
APROPRIAÇÃO DE DEPÓSITOS JUDICIAIS	0,00	0,00	0,00	0,00

FONTE: Sistema CONTABILIS, Unidade Responsável Secretaria Municipal de Finanças, Data da emissão 29/set/2022 e hora de emissão 14h e 59m

1. Se o saldo apurado for negativo, ou seja, se o total da Disponibilidade de Caixa Bruta for menor que Restos a Pagar Processados, esse saldo negativo não deverá ser informado nessa linha, mas sim na linha da "Insuficiência Financeira", no quadro "Outros Valores não integrantes da Dívida Consolidada". Assim, quando o cálculo de Disponibilidade de Caixa for negativo, o valor dessa linha deverá ser (0) "zero".

2. Refere-se aos precatórios posteriores a 05/05/2000 que, em cumprimento ao disposto no artigo 100 da Constituição Federal, ainda não foram incluídos no orçamento ou constam no orçamento e ainda não foram pagos. Ao final do exercício em que esses precatórios foram incluídos ou que deveriam ter sido incluídos, os valores deverão compor a linha "Precatórios Posteriores a 05/05/2000 (inclusive) - Vencidos e não pagos"

NOTA:

DANILO ALVES DE CARVALHO - PREFEITO

JOSE VALMIR DOS PASSOS - CRC/SE 4.111

FERNANDA DO NASCIMENTO SANTANA - SEC. CONTROLE INTERNO

DEBORA SANTOS MACEDO ARAUJO - SEC. FINANÇAS

**Tabela 3 - Demonstrativo das Garantias e Contragarantias de Valores**

MUNICÍPIO DE ITABAIANINHA-SE - PODER EXECUTIVO  
 RELATÓRIO DE GESTÃO FISCAL  
 DEMONSTRATIVO DAS GARANTIAS E CONTRAGARANTIAS DE VALORES  
 ORÇAMENTOS FISCAL E DA SEGURIDADE SOCIAL  
 JANEIRO A AGOSTO 2022

RGF - ANEXO 3 (LRF, art. 55, inciso I, alínea "c" e art. 40, § 1º)

GARANTIAS CONCEDIDAS	SALDO DO EXERCÍCIO ANTERIOR	SALDOS DO EXERCÍCIO DE 2022		
		Até o 1º Quadrimestre	Até o 2º Quadrimestre	Até o 3º Quadrimestre
<b>AOS ESTADOS (I)</b>	0,00	0,00	0,00	0,00
Em Operações de Crédito Externas	0,00	0,00	0,00	0,00
Em Operações de Crédito Internas	0,00	0,00	0,00	0,00
<b>AOS MUNICÍPIOS (II)</b>	0,00	0,00	0,00	0,00
Em Operações de Crédito Externas	0,00	0,00	0,00	0,00
Em Operações de Crédito Internas	0,00	0,00	0,00	0,00
<b>ÀS ENTIDADES CONTROLADAS (III)</b>	0,00	0,00	0,00	0,00
Em Operações de Crédito Externas	0,00	0,00	0,00	0,00
Em Operações de Crédito Internas	0,00	0,00	0,00	0,00
<b>POR MEIO DE FUNDOS E PROGRAMAS (IV)</b>	0,00	0,00	0,00	0,00
<b>TOTAL GARANTIAS CONCEDIDAS (V) = (I + II + III + IV)</b>	0,00	0,00	0,00	0,00
<b>RECEITA CORRENTE LÍQUIDA - RCL (VI)</b>	109.321.780,77	119.297.521,54	133.178.747,57	0,00
(-) Transferências obrigatórias da União relativas às emendas individuais (art. 166-A, § 1º, da CF) (VII)	2.110.000,00	2.998.354,24	5.088.354,24	0,00
<b>RECEITA CORRENTE LÍQUIDA AJUSTADA PARA CÁLCULO DOS LIMITES DE ENDIVIDAMENTO (VIII) = (VI - VII)</b>	107.211.780,77	116.299.167,30	128.090.393,33	0,00
% do TOTAL DAS GARANTIAS sobre a RCL AJUSTADA (V/VIII)	0,00%	0,00%	0,00%	0,00%
<b>LIMITE DEFINIDO POR RESOLUÇÃO DO SENADO FEDERAL - 22%</b>	23.586.591,77	25.585.816,81	28.179.886,53	0,00
<b>LIMITE DE ALERTA (inciso III do §1º do art. 59 da LRF) - 90%</b>	21.227.932,59	23.027.235,13	25.361.897,88	0,00
<b>CONTRAGARANTIAS RECEBIDAS</b>				
	<b>SALDO DO EXERCÍCIO ANTERIOR</b>	<b>SALDOS DO EXERCÍCIO DE 2022</b>		
		<b>Até o 1º Quadrimestre</b>	<b>Até o 2º Quadrimestre</b>	<b>Até o 3º Quadrimestre</b>
<b>DOS ESTADOS (IX)</b>	0,00	0,00	0,00	0,00
Em Garantia às operações de Crédito Externas	0,00	0,00	0,00	0,00
Em Garantia às operações de Crédito Internas	0,00	0,00	0,00	0,00
<b>DOS MUNICÍPIOS (X)</b>	0,00	0,00	0,00	0,00
Em Garantia às operações de Crédito Externas	0,00	0,00	0,00	0,00
Em Garantia às operações de Crédito Internas	0,00	0,00	0,00	0,00
<b>DAS ENTIDADES CONTROLADAS (XI)</b>	0,00	0,00	0,00	0,00
Em Garantia às operações de Crédito Externas	0,00	0,00	0,00	0,00
Em Garantia às operações de Crédito Internas	0,00	0,00	0,00	0,00
<b>EM GARANTIAS POR MEIO DE FUNDOS E PROGRAMAS (XII)</b>	0,00	0,00	0,00	0,00
<b>TOTAL CONTRAGARANTIAS RECEBIDAS (XIII) = (IX + X + XI + XII)</b>	0,00	0,00	0,00	0,00
<b>MEDIDAS CORRETIVAS:</b>				

FONTE: Sistema CONTABILIS, Unidade Responsável Secretaria Municipal de Finanças, Data da emissão 29/set/2022 e hora de emissão 14h e 59m

NOTA:

  
 DANILO ALVES DE CARVALHO - PREFEITO

  
 JOSÉ VALMIR DOS PASSOS - CRC/SE 4.111

  
 FERNANDA DO NASCIMENTO SANTANA - SEC. CONTROLE INTERNO

  
 DEBORA SANTOS MACEDO ARAÚJO - SEC. FINANÇAS

**Tabela 4 - Demonstrativo das Operações de Crédito**

MUNICIPIO DE ITABAIANINHA-SE - PODER EXECUTIVO  
 RELATÓRIO DE GESTÃO FISCAL  
**DEMONSTRATIVO DAS OPERAÇÕES DE CRÉDITO**  
 ORÇAMENTOS FISCAL E DA SEGURIDADE SOCIAL  
 JANEIRO A AGOSTO 2022

RGF - ANEXO 4 (LRF, art. 55, inciso I, alínea "d" e inciso III alínea "c")

R\$ 1,00


OPERAÇÕES DE CRÉDITO	VALOR REALIZADO	
	No Quadrimestre de Referência	Até o Quadrimestre de Referência (a)
Mobiliária	0,00	0,00
Interna	0,00	0,00
Externa	0,00	0,00
Contratual	0,00	0,00
Interna	0,00	0,00
Empréstimos	0,00	0,00
Aquisição Financiada de Bens e Arrendamento Mercantil Financeiro	0,00	0,00
Antecipação de Receita pela Venda a Termo de Bens e Serviços	0,00	0,00
Assunção, Reconhecimento e Confissão de Dívidas (LRF, art. 29, § 1º)	0,00	0,00
Operações de crédito não sujeitas ao limite para fins de contratação <sup>1</sup> (I)	0,00	0,00
Externa	0,00	0,00
Empréstimos	0,00	0,00
Aquisição Financiada de Bens e Arrendamento Mercantil Financeiro	0,00	0,00
Antecipações de Receitas pela Venda a Termo de Bens e Serviços	0,00	0,00
Assunção, Reconhecimento e Confissão de Dívidas (LRF, art. 29, § 1º)	0,00	0,00
Operações de crédito não sujeitas ao limite para fins de contratação <sup>1</sup> (II)	0,00	0,00
<b>TOTAL (III)</b>	<b>0,00</b>	<b>0,00</b>
<b>APURAÇÃO DO CUMPRIMENTO DOS LIMITES</b>	<b>VALOR</b>	<b>% SOBRE A RCL AJUSTADA</b>
RECEITA CORRENTE LÍQUIDA - RCL (IV)	133.178.747,57	-
(-) Transferências obrigatórias da União relativas às emendas individuais (§ 1º, art. 166-A da CF) (V)	5.088.354,24	-
RECEITA CORRENTE LÍQUIDA AJUSTADA PARA CÁLCULO DOS LIMITES DE ENDIVIDAMENTO (VI) = (IV - V)	128.090.393,33	-
OPERAÇÕES VEDADAS (VII)	0,00	-
TOTAL CONSIDERADO PARA FINS DA APURAÇÃO DO CUMPRIMENTO DO LIMITE (VIII) = (IIIa + VII - Ia - IIa)	0,00	-
LIMITE GERAL DEFINIDO POR RESOLUÇÃO DO SENADO FEDERAL PARA AS OPERAÇÕES DE CRÉDITO INTERNAS E EXTERNAS	20.494.462,93	16,00
LIMITE DE ALERTA (inciso III do §1º do art. 59 da LRF) - 90%	18.445.016,64	14,40
OPERAÇÕES DE CRÉDITO POR ANTECIPAÇÃO DA RECEITA ORÇAMENTÁRIA	0,00	-
LIMITE DEFINIDO POR RESOLUÇÃO DO SENADO FEDERAL PARA AS OPERAÇÕES DE CRÉDITO POR ANTECIPAÇÃO DA RECEITA ORÇAMENTÁRIA	8.966.327,53	7,00
<b>OUTRAS OPERAÇÕES QUE INTEGRAM A DÍVIDA CONSOLIDADA</b>	<b>VALOR REALIZADO</b>	
	<b>No Quadrimestre de Referência</b>	<b>Até o Quadrimestre de Referência (a)</b>
Parcelamentos de Dívidas	0,00	0,00
Tributos	0,00	0,00
Contribuições Previdenciárias	0,00	0,00
FGTS	0,00	0,00
Demais Contribuições Sociais	0,00	0,00
Operações de reestruturação e recomposição do principal de dívidas	0,00	0,00

FONTE: Sistema CONTABILIS, Unidade Responsável Secretaria Municipal de Finanças, Data da emissão 29/set/2022 e hora de emissão 14h e 59m

<sup>1</sup> Conforme Manual para Instrução de Pleitos (MIP), disponível em [conteudo.tesouro.gov.br/manuais/mip](http://conteudo.tesouro.gov.br/manuais/mip), essas operações podem ser contratadas mesmo que não haja margem disponível nos limites. No entanto, uma vez contratadas, os fluxos de tais operações terão seus efeitos contabilizados para fins da contratação de outras operações de crédito.

NOTA:

  
 DANILO ALVES DE CARVALHO - PREFEITO

  
 JOSÉ VALMIR DOS PASSOS - CRC/SE 4.111

  
 FERNANDA DO NASCIMENTO SANTANA - SEC. CONTROLE INTERNO

  
 DEBORA SANTOS MACEDO ARAÇÃO - SEC. FINANÇAS

## Tabela 6 - Demonstrativo Simplificado do Relatório de Gestão Fiscal - Estado, DF e Município

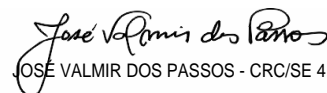
MUNICÍPIO DE ITABAIANINHA-SE - PODER EXECUTIVO  
 RELATÓRIO DE GESTÃO FISCAL  
**DEMONSTRATIVO SIMPLIFICADO DO RELATÓRIO DE GESTÃO FISCAL**  
 ORÇAMENTOS FISCAL E DA SEGURIDADE SOCIAL  
 JANEIRO A AGOSTO 2022

RECEITA CORRENTE LÍQUIDA		VALOR ATÉ O QUADRIMESTRE	
Receita Corrente Líquida			R\$ 1,00
Receita Corrente Líquida Ajustada para Cálculo dos Limites de Endividamento			133.178.747,57
Receita Corrente Líquida Ajustada para Cálculo dos Limites da Despesa com Pessoal			128.090.393,33
DESPESA COM PESSOAL		VALOR	% SOBRE A RCL AJUSTADA
Despesa Total com Pessoal - DTP		72.911.948,93	56,92
Limite Máximo (incisos I, II e III, art. 20 da LRF) - <%>		69.168.812,40	54,00
Limite Prudencial (parágrafo único, art. 22 da LRF) - <%>		65.710.371,78	51,30
Limite de Alerta (inciso II do §1º do art. 59 da LRF) - <%>		62.251.931,16	48,60
DÍVIDA CONSOLIDADA		VALOR ATÉ O QUADRIMESTRE DE REFERÊNCIA	% SOBRE A RCL AJUSTADA
Dívida Consolidada Líquida		-39.055.234,88	-30,49
Limite Definido por Resolução do Senado Federal		153.708.472,00	120,00
GARANTIAS DE VALORES		VALOR ATÉ O QUADRIMESTRE DE REFERÊNCIA	% SOBRE A RCL AJUSTADA
Total das Garantias Concedidas		0,00	0,00
Limite Definido por Resolução do Senado Federal		28.179.886,53	22,00
OPERAÇÕES DE CRÉDITO		VALOR	% SOBRE A RCL AJUSTADA
Operações de Crédito Internas e Externas		0,00	0,00
Limite Definido pelo Senado Federal para Operações de Crédito Externas e Internas		20.494.462,93	16,00
Operações de Crédito por Antecipação da Receita		0,00	0,00
Limite Definido pelo Senado Federal para Operações de Crédito por Antecipação da Receita		8.966.327,53	7,00
RESTOS A PAGAR		RESTOS A PAGAR EMPENHADOS E NÃO LIQUIDADOS DO EXERCÍCIO	DISPONIBILIDADE DE CAIXA LÍQUIDA (APÓS A INSCRIÇÃO EM RESTOS A PAGAR NÃO PROCESSADOS DO EXERCÍCIO)
Valor Total		0,00	0,00

FONTE: Sistema CONTABILIS, Unidade Responsável Secretaria Municipal de Finanças, Data da emissão 29/set/2022 e hora de emissão 14h e 59m



DANILO ALVES DE CARVALHO - PREFEITO



JOSE VALMIR DOS PASSOS - CRC/SE 4.111



FERNANDA DO NASCIMENTO SANTANA - SEC. CONTROLE INTERNO



DEBORA SANTOS MACEDO ARAUJO - SEC. FINANÇAS