

ESTADO DE SERGIPE  
MUNICÍPIO DE ITABAIANINHA  
RELATÓRIO DE GESTÃO FISCAL  
**DEMONSTRATIVO DA DESPESA COM PESSOAL**  
ORÇAMENTOS FISCAL E DA SEGURIDADE SOCIAL  
JANEIRO 2019 - DEZEMBRO 2019  
CONSOLIDADO  
RGF - ANEXO I (LRF, art. 55, inciso I, alínea "a")

R\$ 1,00

DESPESA COM PESSOAL													TOTAL (ÚLTIMOS 12 MESES) (a)	INSCRITAS EM RESTOS A PAGAR NÃO PROCESSADOS (b)
	JANEIRO 2019	FEVEREIRO 2019	MARÇO 2019	ABRIL 2019	MAIO 2019	JUNHO 2019	JULHO 2019	AGOSTO 2019	SETEMBRO 2019	OUTUBRO 2019	NOVEMBRO 2019	DEZEMBRO 2019		
<b>DESPESA BRUTA COM PESSOAL (I)</b>	<b>3.935.814,66</b>	<b>3.835.724,07</b>	<b>3.801.913,78</b>	<b>3.803.926,40</b>	<b>3.731.695,01</b>	<b>4.862.027,67</b>	<b>3.917.746,22</b>	<b>3.952.838,95</b>	<b>3.895.742,05</b>	<b>3.964.164,32</b>	<b>3.604.212,70</b>	<b>6.596.672,53</b>	<b>49.902.478,36</b>	<b>0,00</b>
<b>Pessoal Ativo</b>	<b>3.882.302,24</b>	<b>3.782.211,65</b>	<b>3.744.167,26</b>	<b>3.748.989,28</b>	<b>3.676.757,89</b>	<b>4.781.838,82</b>	<b>3.865.667,68</b>	<b>3.902.910,92</b>	<b>3.845.857,41</b>	<b>3.914.279,68</b>	<b>3.554.328,06</b>	<b>6.518.844,87</b>	<b>49.218.155,76</b>	<b>0,00</b>
Vencimentos, Vantagens e Outras Despesas Variáveis	3.237.363,24	2.938.547,20	3.071.200,81	3.036.064,75	2.945.348,35	4.049.807,35	3.126.100,44	3.153.211,26	3.109.165,82	3.109.629,12	3.143.834,61	4.772.126,13	39.692.399,08	0,00
Obrigações Patronais	644.939,00	843.664,45	672.966,45	712.924,53	731.409,54	732.031,47	739.567,24	749.699,66	736.691,59	804.650,56	410.493,45	1.746.718,74	9.525.756,68	0,00
Benefícios Previdenciários	0,00	0,00	0,00	0,00	0,00	0,00	0,00	0,00	0,00	0,00	0,00	0,00	0,00	0,00
<b>Pessoal Inativo e Pensionistas</b>	<b>53.512,42</b>	<b>53.512,42</b>	<b>57.746,52</b>	<b>54.937,12</b>	<b>54.937,12</b>	<b>80.188,85</b>	<b>52.078,54</b>	<b>49.928,03</b>	<b>49.884,64</b>	<b>49.884,64</b>	<b>49.884,64</b>	<b>77.827,66</b>	<b>684.322,60</b>	<b>0,00</b>
Aposentadorias, Reserva e Reformas	53.512,42	53.512,42	57.746,52	54.937,12	54.937,12	80.188,85	52.078,54	49.928,03	49.884,64	49.884,64	49.884,64	77.827,66	684.322,60	0,00
Pensões	0,00	0,00	0,00	0,00	0,00	0,00	0,00	0,00	0,00	0,00	0,00	0,00	0,00	0,00
Outros Benefícios Previdenciários	0,00	0,00	0,00	0,00	0,00	0,00	0,00	0,00	0,00	0,00	0,00	0,00	0,00	0,00
Outras despesas de pessoal decorrentes de contratos de terceirização (§ 1º do art. 18)	0,00	0,00	0,00	0,00	0,00	0,00	0,00	0,00	0,00	0,00	0,00	0,00	0,00	0,00
<b>DESPESAS NÃO COMPUTADAS (II) (§ 1º do art. 19 da LRF)</b>	<b>38.419,76</b>	<b>978,89</b>	<b>983,51</b>	<b>987,90</b>	<b>992,77</b>	<b>997,82</b>	<b>1.125,38</b>	<b>1.795,43</b>	<b>1.012,23</b>	<b>1.016,53</b>	<b>1.021,02</b>	<b>236,70</b>	<b>49.567,94</b>	<b>0,00</b>
Indenizações por Demissão e Incentivos à Demissão Voluntária	0,00	0,00	0,00	0,00	0,00	0,00	0,00	0,00	0,00	0,00	0,00	0,00	0,00	0,00
Decorrentes de Decisão Judicial de período anterior ao da apuração	0,00	0,00	0,00	0,00	0,00	0,00	0,00	0,00	0,00	0,00	0,00	0,00	0,00	0,00
Despesas de Exercícios Anteriores de período anterior ao da apuração	38.419,76	978,89	983,51	987,90	992,77	997,82	1.125,38	1.795,43	1.012,23	1.016,53	1.021,02	236,70	49.567,94	0,00
Inativos e Pensionistas com Recursos Vinculados	0,00	0,00	0,00	0,00	0,00	0,00	0,00	0,00	0,00	0,00	0,00	0,00	0,00	0,00
<b>DESPESA LÍQUIDA COM PESSOAL (III) = (I - II)</b>	<b>3.897.394,90</b>	<b>3.834.745,18</b>	<b>3.800.930,27</b>	<b>3.802.938,50</b>	<b>3.730.702,24</b>	<b>4.861.029,85</b>	<b>3.916.620,84</b>	<b>3.951.043,52</b>	<b>3.894.729,82</b>	<b>3.963.147,79</b>	<b>3.603.191,68</b>	<b>6.596.435,83</b>	<b>49.852.910,42</b>	<b>0,00</b>
<b>APURAÇÃO DO CUMPRIMENTO DO LIMITE LEGAL</b>								<b>VALOR</b>		<b>% SOBRE A RCL AJUSTADA</b>				
RECEITA CORRENTE LÍQUIDA - RCL (IV)								89.917.419,53		-				
(c) Transferências obrigatórias da União relativas às emendas individuais (V) (§ 13, art. 166 da CF)								0,00		-				
= RECEITA CORRENTE LÍQUIDA AJUSTADA (VI)								89.917.419,53		-				
<b>DESPESA TOTAL COM PESSOAL - DTP (VII) = (III a + III b)</b>								<b>49.852.910,42</b>		<b>55,44</b>				
LIMITE MÁXIMO (VIII) (incisos I, II e III, art. 20 da LRF)								48.555.406,55		54,00				
LIMITE PRUDENCIAL (IX) = (0,95 x VIII) (parágrafo único do art. 22 da LRF)								46.127.636,22		51,30				
LIMITE DE ALERTA (X) = (0,90 x VIII) (inciso II do §1º do art. 59 da LRF)								43.699.865,89		48,60				

FONTE: Sistema Contábil, MUNICÍPIO DE ITABAIANINHA, Unidade Responsável SECRETARIA DE FINANÇAS Data da emissão 28/01/2020 e hora de emissão 15:30

NOTA 1: Conforme Resoluções 320 e 321/2019 do TCE/SE, dispõe sobre a incidência de recursos transferidos pela União por intermédio de Programas Federais no Cálculo das despesas com pessoal nos Municípios do Estado de Sergipe Estabelecidos na Lei de Responsabilidade Fiscal - LRF

NOTA 2: Relatório Consolidado ( Poder Executivo e Poder Legislativo) - sendo que o Percentual apurado pelo executivo: prefeitura e órgãos e de 52,88% enquanto o Poder Legislativo perfaz o percentual de 2,56%

Tabela 1.1

TRAJETÓRIA DE RETORNO AO LIMITE DA DESPESA TOTAL COM PESSOAL								
2019			2019			2019		
1º Quadrimestre			2º Quadrimestre			3º Quadrimestre		
Limite	% DTP	% Excedente	Redutor mínimo de	Limite	% DTP	Redutor Residual	Limite	% DTP
Máximo	(B)	(c) = (b-a)	1/3 do	(e) = (b-d)	(f)	(g) = (f-a)	(h) = (a)	(i)
(a)	(B)	(c) = (b-a)	(d) = (1/3 * c)	(e) = (b-d)	(f)	(g) = (f-a)	(h) = (a)	(i)
54,00	58,91	4,91	1,64	57,27	57,61	3,61	54,00	55,44

Nota: DTP corresponde à Despesa Total com Pessoal.

DANILO ALVES DE CARVALHO - PREFEITO

JOSÉ VALMIR DOS PASSOS - CRC/SE 4.111

FERNANDA DO NASCIMENTO SANTANA - CONTROLE INTERNO

IVALDO RANGEL BASTOS FILHO - RESP. PELA ADM FINANCEIRA

ESTADO DE SERGIPE  
MUNICÍPIO DE TABAANINHA  
RELATÓRIO DE GESTÃO FISCAL  
DEMONSTRATIVO DA DÍVIDA CONSOLIDADA LIQUIDA  
ORÇAMENTOS FISCAL E DA SEGURIDADE SOCIAL  
3º QUADRIMESTRE 2019

RGF - ANEXO 2 (LRF, art. 55, inciso I, alínea "b")

R\$ 1,00

DÍVIDA CONSOLIDADA	SALDO DO EXERCÍCIO ANTERIOR	SALDO DO EXERCÍCIO DE 2019		
		Até o 1º Quadrimestre	Até o 2º Quadrimestre	Até o 3º Quadrimestre
DÍVIDA CONSOLIDADA - DC (I)	16.767.830,56	16.547.410,26	15.899.758,80	15.421.470,02
Divida Mobiliária	0,00	0,00	0,00	0,00
Divida Contratual	16.767.830,56	16.547.410,26	15.899.758,80	15.421.470,02
Emprestimos	0,00	0,00	0,00	0,00
Internos	0,00	0,00	0,00	0,00
Externos	0,00	0,00	0,00	0,00
Reestruturação da Divida de Estados e Municípios	0,00	0,00	0,00	0,00
Financiamentos	0,00	0,00	0,00	0,00
Internos	0,00	0,00	0,00	0,00
Externos	0,00	0,00	0,00	0,00
Parcelamento e Renegociação de dividas	0,00	0,00	0,00	0,00
De Tributos	0,00	0,00	0,00	0,00
De Contribuições Previdenciárias	0,00	0,00	0,00	0,00
De Demais Contribuições Sociais	0,00	0,00	0,00	0,00
Do FGTS	0,00	0,00	0,00	0,00
Com Instituição Não Financeira	0,00	0,00	0,00	0,00
Demais Dividas Contratadas	16.767.830,56	16.547.410,26	15.899.758,80	15.421.470,02
Prestatórios Posteriores a 05/05/2000 (inclusive) - Vencidos e não pagos	0,00	0,00	0,00	0,00
Outras Dividas	0,00	0,00	0,00	0,00
DEDUÇÕES (II)	23.060.135,41	18.366.505,28	21.961.270,13	19.295.816,41
Disponibilidade de Caixa¹	21.700.259,33	18.366.505,28	21.961.270,13	19.295.816,41
Disponibilidade de Caixa Bruta	24.741.352,49	18.547.727,37	22.127.952,22	20.634.343,96
(-) Restos a Pagar Processados	3.041.093,16	181.222,09	166.682,09	1.338.527,55
Demais Haveres Financeiros	1.359.876,08	0,00	0,00	0,00
DÍVIDA CONSOLIDADA LIQUIDA² (III) = (I - II)	-6.292.304,85	-1.819.095,02	-6.061.511,33	-3.874.346,39
RECEITA CORRENTE LIQUIDA - RCL	88.567.640,69	90.671.554,56	86.711.932,68	89.917.419,53
% da DC sobre a RCL (IV/RCL)	18,93	18,25	18,34	17,15
% da DCL sobre a RCL (III/RCL)	-7,10	-2,01	-6,99	0,00
LIMITE DEFINIDO POR RESOLUÇÃO DO SENADO FEDERAL - 120%	106.281.168,83	108.805.865,47	104.054.319,22	107.900.903,44
LIMITE DE ALBERTA (Ineiso III do § 1º do art. 59 da LRF) - 90%	95.653.051,95	97.925.278,92	93.648.887,29	97.110.813,09
<b>OUTROS VALORES NÃO INTEGRANTES DA DC</b>	<b>SALDO DO EXERCÍCIO ANTERIOR</b>	<b>SALDO DO EXERCÍCIO DE 2018</b>		
		Até o 1º Quadrimestre	Até o 2º Quadrimestre	Até o 3º Quadrimestre
PRECATÓRIOS ANTERIORES A 05/05/2000	0,00	0,00	0,00	0,00
PRECATÓRIOS POSTERIORES A 05/05/2000 (Não incluídos na DC)³	0,00	0,00	0,00	0,00
PASSIVO ATUARIAL	0,00	0,00	0,00	0,00
INSUFICIÊNCIA FINANCEIRA	0,00	0,00	0,00	0,00
DEPÓSITOS E CONSIGNAÇÕES SEM CONTRAPARTIDA	1.793.968,83	1.802.946,22	1.748.524,34	1.673.216,44
RP NÃO-PROCESSADOS	10.622.801,86	10.543.173,45	10.189.251,85	6.607.009,02
DÍVIDA CONTRATUAL DE PPP	0,00	0,00	0,00	0,00
APROPRIAÇÃO DE DEPÓSITOS JUDICIAIS - LC 151/2015	0,00	0,00	0,00	0,00

FORNTE: Sistema Contábil; MUNICÍPIO DE TABAANINHA, Unidade Responsável SECRETARIA DE FINANÇAS Data da emissão 29/01/2020 e hora de emissão 15:30

1. Se o saldo apurado for negativo, ou seja, se o total da Disponibilidade de Caixa Bruta for menor que Restos a Pagar Processados, esse saldo negativo não deverá ser informado nessa linha, mas sim na linha da "insuficiência financeira", no quadro "Outros Valores não integrantes da Dívida Consolidada", Assim, quando o cálculo de Disponibilidade de Caixa for negativo, o valor dessa linha deverá ser "(0) Zero".

2. Refere-se aos precatórios posteriores a 05/05/2000 que, em cumprimento ao disposto no artigo 100 da Constituição Federal, ainda não foram incluídos no orçamento ou constam no orçamento e ainda não foram pagos. Ao final do exercício em que esses precatórios foram incluídos ou que deveriam ter sido incluídos, os valores deverão compor a linha "Prestatórios Posteriores a 05/05/2000 (inclusive) - Vencidos e não pagos".

NOTA:

DANILO ALVES DE CARVALHO - PREFEITO

FERNANDA DO NASCIMENTO SANTANA - CONTROLE INTERNO

JOSÉ VALMIR DOS PASSOS - CRC/ISE 4.111

Evaldo RANGEL BASTOS FILHO - RESP. PELA ADM FINANC


ESTADO DE SERGIPE  
MUNICÍPIO DE TABAIAINHA  
RELATORIO DE GESTÃO FISCAL  
**DEMONSTRATIVO DAS GARANTIAS E CONTRAGARANTIAS DE VALORES**  
ORÇAMENTOS FISCAL E DA SEGURIDADE SOCIAL  
3º QUADRIMESTRE 2019

RGF - ANEXO 3 (LRF, art. 55, inciso I, alínea "c", e art. 40, § 1º)


GARANTIAS CONCEDIDAS	SALDO DO EXERCÍCIO ANTERIOR	SALDOS DO EXERCÍCIO DE 2019		
		Até o 1º Quadrimestre	Até o 2º Quadrimestre	Até o 3º Quadrimestre
<b>AOS ESTADOS (I)</b>				
Em Operações de Crédito Externas	0,00	0,00	0,00	0,00
Em Operações de Crédito Internas				
<b>AOS MUNICÍPIOS (II)</b>				
Em Operações de Crédito Externas	0,00	0,00	0,00	0,00
Em Operações de Crédito Internas				
<b>ÀS ENTIDADES CONTROLADAS (III)</b>				
Em Operações de Crédito Externas	0,00	0,00	0,00	0,00
Em Operações de Crédito Internas				
<b>POR MEIO DE FUNDOS E PROGRAMAS (IV)</b>				
<b>TOTAL GARANTIAS CONCEDIDAS (V) = (I + II + III + IV)</b>	<b>0,00</b>	<b>0,00</b>	<b>0,00</b>	<b>0,00</b>
<b>RECEITA CORRENTE LÍQUIDA - RCL (VI)</b>	<b>88.567.640,69</b>	<b>90.671.554,56</b>	<b>86.711.932,68</b>	<b>89.917.419,53</b>
% do TOTAL DAS GARANTIAS sobre a RCL	0,00%	0,00%	0,00%	0,00%
<b>LIMITE DEFINIDO POR RESOLUÇÃO DO SENADO FEDERAL - 22%</b>	<b>19.484.880,95</b>	<b>19.947.742,00</b>	<b>19.076.625,19</b>	<b>19.781.832,30</b>
<b>LIMITE DE ALERTA (fórmula III do §1º do art. 59 da LRF) - 90%</b>	<b>17.536.392,86</b>	<b>17.952.967,80</b>	<b>17.168.962,67</b>	<b>17.803.649,07</b>
<b>CONTRAGARANTIAS RECEBIDAS</b>	<b>SALDO DO EXERCÍCIO ANTERIOR</b>	<b>SALDOS DO EXERCÍCIO DE 2019</b>		
		Até o 1º Quadrimestre	Até o 2º Quadrimestre	Até o 3º Quadrimestre
<b>DOS ESTADOS (VII)</b>				
Em Garantia às operações de Crédito Externas	0,00	0,00		
Em Garantia às operações de Crédito Internas				
<b>DOS MUNICÍPIOS (VIII)</b>				
Em Garantia às operações de Crédito Externas	0,00	0,00		
Em Garantia às operações de Crédito Internas				
<b>DAS ENTIDADES CONTROLADAS (IX)</b>				
Em Garantia às operações de Crédito Externas	0,00	0,00		
Em Garantia às operações de Crédito Internas				
<b>EM GARANTIAS POR MEIO DE FUNDOS E PROGRAMAS (X)</b>				
<b>TOTAL CONTRAGARANTIAS RECEBIDAS (XD) = (VII + VIII + IX + X)</b>	<b>0,00</b>	<b>0,00</b>		
<b>MEDIDAS CORRETIVAS:</b>				

FONTE: Sistema Contábil, MUNICÍPIO DE TABAIAINHA, Unidade Responsável SECRETARIA DE FINANÇAS Data da emissão 29/01/2020 e hora de emissão 15:30

NOTA:

  
DANILO ALVES DE CARVALHO - PREFEITO

  
JOSÉ VALMIR DOS PASSOS - CRCISE 4.111

  
FERNANDA DO NASCIMENTO SANTANA - CONTROLE INTERNO


  
EVALDO RANGEL BASTOS FILHO - RESP. PELA



Tabla 5 – Demonstrativo da Disponibilidade de Caixa e dos Restos a Pagar - Estados, DF e Municípios

ESTADO DE SERGIPE  
MUNICÍPIO DE ITABAININHA  
RELATÓRIO DE GESTÃO FISCAL  
DEMONSTRATIVO DA DISPONIBILIDADE DE CAIXA E DOS RESTOS A PAGAR  
ORÇAMENTOS FISCAL E DA SEGURIDADE SOCIAL  
3º QUADRIMESTRE 2019

RGF – ANEXO 5 (LRF, art. 55, inciso III, alínea "g")

RS 1.00

IDENTIFICAÇÃO DOS RECURSOS	DISPONIBILIDADE DE CAIXA BRUTA	OBRIGAÇÕES FINANCEIRAS					INSUFICIÊNCIA FINANCEIRA NO CONSORCIO PÚBLICO	DISPONIBILIDADE DE CAIXA LÍQUIDA (ANTES DA INSCRIÇÃO EM RESTOS A PAGAR NÃO PROCESSADOS DO EXERCÍCIO)	RESTOS A PAGAR EMPENHADOS E NÃO LIQUIDADOS DO EXERCÍCIO	EMPENHOS NÃO LIQUIDADOS (NÃO INSCRITOS POR INSUFICIÊNCIA FINANCEIRA)
		Restos a Pagar Exercícios Anteriores	Do Exercício	Restos a Pagar Empenhados e Não Liquidados de Exercícios Anteriores	Demais Obrigações Financeiras	(g) = (a) - (b) + c + d + e - f				
(a)	(b)	(c)	(d)	(e)	(f)	(g)	(h)	(i)	(j)	
<b>TOTAL DOS RECURSOS VINCULADOS (D)</b>	<b>18.435.565,34</b>	<b>635.220,79</b>	<b>767.314,25</b>	<b>3.976.692,85</b>	<b>0,00</b>	<b>0,00</b>	<b>13.056.337,45</b>	<b>82.404,02</b>	<b>0,00</b>	
Recetas de Impostos e de Transferência de Impostos - Educação	38.403,60	0,00	70.604,50	19.829,66	1.673,216,44	0,00	-32.200,90	0,00	0,00	
Transferências do FUNDEB 60%	2.999.187,44	13.845,26	382.217,13	19.829,66	1.673,216,44	0,00	2.603.125,05	0,00	0,00	
Transferências do FUNDEB 40%		74.016,00	62.114,71				-136.130,71			
Outros Recursos Destinados à Educação	7.856.179,08	210,00	2.618.759,51				5.237.209,57	0,00	0,00	
Recetas de Impostos e de Transferência de Impostos - Saúde	633,09	259,22	209.314,48				-208.940,61	412.570,90	411.470,12	
Outros Recursos Destinados à Saúde	4.899.182,71	0,00	41.255,70				4.857.927,01	0,00	0,00	
Recursos Destinados à Assistência Social	414.332,48	0,00	1.807,73				412.524,75	0,00	0,00	
Recursos destinados ao RPPS - Plano Previdenciário							0,00	0,00	0,00	
Recursos destinados ao RPPS - Plano Financeiro							0,00	0,00	0,00	
Recursos de Operações de Crédito (exceto destinados à Educação e à Assistência Social)							0,00	0,00	0,00	
Recursos de Alienação de Bens/Ativos							0,00	0,00	0,00	
Outras Destinações Vinculadas de Recursos	2.227.646,94	546.990,31	1.357.933,34				322.823,29	0,00	0,00	
<b>TOTAL DOS RECURSOS NÃO VINCULADOS (II)</b>	<b>2.258.778,62</b>	<b>14.134,19</b>	<b>464.828,82</b>	<b>19.829,66</b>	<b>1.673,216,44</b>	<b>0,00</b>	<b>86.769,51</b>	<b>31.720,62</b>	<b>0,00</b>	
Recursos Ordinários	2.258.778,62	14.134,19	464.828,82	19.829,66	1.673,216,44	0,00	86.769,51	31.720,62	0,00	
Outros Recursos não Vinculados	0,00						0,00			
<b>TOTAL (III) = (I + II)</b>	<b>20.694.343,96</b>	<b>649.354,98</b>	<b>1.232.143,07</b>	<b>3.996.522,51</b>	<b>1.673,216,44</b>	<b>0,00</b>	<b>13.143.106,96</b>	<b>855.761,64</b>	<b>0,00</b>	

FONTE: Sistema Contábil, MUNICÍPIO DE ITABAININHA, Unidade Responsável SECRETARIA DE FINANÇAS Data da emissão 29/01/2020 e hora de emissão 15:30

NOTA:

1. Essa coluna poderá apresentar valor negativo, indicando, nesse caso, insuficiência de caixa após o registro das obrigações financeiras.

DANILO ALVES DE CARVALHO - PREFEITO

FERNANDA DO NASCIMENTO SANTANA - CONTROLE INTERNO

JOSÉ ALMIR DOS PASSOS - CRC/SE 4.111

Evaldo Rangel Bastos Filho - RESP. PELA ADM FINANCEIRA

ESTADO DE SERGIPE  
MUNICÍPIO DE ITABAIANINHA  
RELATÓRIO DE GESTÃO FISCAL  
**DEMONSTRATIVO SIMPLIFICADO DO RELATÓRIO DE GESTÃO FISCAL**  
ORÇAMENTOS FISCAL E DA SEGURIDADE SOCIAL  
3º QUADRIMESTRE 2019

LRF, art. 48 - Anexo 6

R\$ 1,00

<b>RECEITA CORRENTE LÍQUIDA</b>	<b>VALOR ATÉ O QUADRIMESTRE/SEMESTRE</b>	
Receita Corrente Líquida	R\$ 89.917.419,53	
Receita Corrente Líquida Ajustada	R\$ 89.917.419,53	
<b>DESPESA COM PESSOAL</b>	<b>VALOR</b>	<b>% SOBRE A RCL AJUSTADA</b>
Despesa Total com Pessoal - DTP	49.852.910,42	55,44
Limite Máximo (incisos I, II e III, art. 20 da LRF) - <*>	48.555.406,55	54,00
Limite Prudencial (parágrafo único, art. 22 da LRF) - <*>	46.127.636,22	51,30
Limite de Alerta (inciso II do §1º do art. 59 da LRF) - <*>	43.699.865,89	48,60
<b>DÍVIDA CONSOLIDADA</b>	<b>VALOR</b>	<b>% SOBRE A RCL</b>
Dívida Consolidada Líquida	-3.874.346,39	-4,31
Limite Definido por Resolução do Senado Federal	107.900.903,44	120,00
<b>GARANTIAS DE VALORES</b>	<b>VALOR</b>	<b>% SOBRE A RCL</b>
Total das Garantias Concedidas	0,00	0,00
Limite Definido por Resolução do Senado Federal	19.781.832,30	22,00
<b>OPERAÇÕES DE CRÉDITO</b>	<b>VALOR</b>	<b>% SOBRE A RCL</b>
Operações de Crédito Internas e Externas	0,00	0,00
Limite Definido pelo Senado Federal para Operações de Crédito Externa	14.386.787,12	16,00
Operações de Crédito por Antecipação da Receita	0,00	0,00
Limite Definido pelo Senado Federal para Operações de Crédito por Ant	6.294.219,37	7,00
<b>RESTOS A PAGAR</b>	<b>INSCRIÇÃO EM RESTOS A PAGAR NÃO PROCESSADOS</b>	<b>DISPONIBILIDADE DE CAIXA LÍQUIDA (ANTES DA INSCRIÇÃO EM RESTOS A PAGAR NÃO PROCESSADOS)</b>
Valor Total	0,00	0,00

FONTE: Sistema Contábil, MUNICÍPIO DE ITABAIANINHA, Unidade Responsável SECRETARIA DE FINANÇAS Data da emissão 29/01/2020 e hora de emissão 15:30

  
DANILO ALVES DE CARVALHO - PREFEITO

  
JOSÉ VALMIR DOS PASSOS - CRC/SE 4.111

  
FERNANDA DO NASCIMENTO SANTANA - CONTROLE INTERNO

  
EVALDO RANGEL BASTOS FILHO - RESP. PELA ADM FINANCEIRA