



ESTADO DE SERGIPE
MUNICÍPIO ITABAIANINHA
SECRETARIA MUNICIPAL DA SAÚDE

Relatório Anual de Gestão Ano 2019

Acacio Ramos Trindade
Secretario Municipal de Saude
Declaro em 19/09/2019

Itabaianinha/SE
Janeiro/2020

Ficha Catalográfica:

ITABAIANINHA. Governo Municipal

Secretaria Municipal da Saúde

Título do Projeto: Relatório Anual de Gestão

Objetivo: Apresentar as principais atividades desenvolvidas no ano de 2019

Base Legal: Lei Complementar Nº 141, de 13/01/2012.

Identificação do Proponente:

Prefeito Municipal de Itabaianinha

Nome: Danilo Alves de Carvalho

Documentação: CPF -787.233.295-72 **RG-** 3.036.900-2 SSP/SE **Data da Expedição:** 23/07/2012

Endereço Oficial: Rua José Primo, 31, Centro

Endereço da Prefeitura Municipal: Praça Floriano Peixoto, CEP: 49.290-000

CNPJ: 13.104.740.0001/-10

Responsáveis pela Execução:

Secretaria Municipal de Saúde

NOME: ACÁCIO RAMOS TRINDADE

CPF: 007.954.315-46 **RG:** 3083395-7 SSP/SE 2ª VIA **Data da Expedição:** 27/12/2017

E-mail: atencaobasicainn@outlook.com

Correspondência:

SECRETARIA MUNICIPAL DE SAÚDE

Endereço: Rua Benício Freire, 98 **CEP:** 49.290-000 – Itabaianinha -SE

Telefone: 0**79 3544-2224

CNPJ: 12.219.015/0001-24

E-mail: sms_itabaianinha@yahoo.com.br

Apresentação

O Relatório de Gestão é um dos instrumentos do processo de planejamento da Secretaria da Saúde do Município de Itabaianinha. Este sistematizado de acordo com a Portaria nº 2.135, de 25 de setembro de 2013 do Ministério da Saúde, pautado pelas normas reitoras do planejamento público federal, observado as peculiaridades local.

Na Lei Complementar 141, de 13/01/2012, onde define no seu Art. 36. *que o gestor do SUS elaborará Relatório detalhado referente ao quadrimestre anterior, o qual conterà, no mínimo, as seguintes informações: I - montante e fonte dos recursos aplicados no período; II - auditorias realizadas ou em fase de execução no período e suas recomendações e determinações; III - oferta e produção de serviços públicos na rede assistencial própria, contratada e conveniada, cotejando esses dados com os indicadores de saúde da população em seu âmbito de atuação e este deve atender o preconizado no § 5º "O gestor do SUS apresentará, até o final dos meses de maio, setembro e fevereiro, em audiência pública na Casa Legislativa do respectivo ente da Federação, o Relatório de que trata o caput".*

Sendo assim, excepcionalmente estamos elaborando este Relatório Anual de 2019, fundamentado na Programação Anual de Saúde do referido ano e no Plano Municipal de Saúde 2018-2021.

O relatório contém informações sobre o desenvolvimento do serviço de saúde resultante de ações de saúde incluindo aquelas prestadas diretamente à população e as para promoção de saúde e prevenção de agravos. Estão apresentados os dados quantitativos de produção de serviços assistenciais à população em atenção básica realizada nas unidades básicas de saúde, serviços de média complexidade municipais e dos demais prestadores do SUS e atenção hospitalar executada no nível local.

A base de dados utilizada é proveniente dos sistemas de informação ambulatorial, da atenção básica (SIA, SIH e E-SUS) do Sistema Único de Saúde. Os dados apresentados correspondem ao período de janeiro a dezembro de 2019. Ressalte-se que estes poderão sofrer alteração.

Este Relatório foi encaminhado ao Conselho Municipal de Saúde, no mês de fevereiro/2020, para análise e deliberação em 27/02/2020.

Acácio Ramos Trindade
Secretário Municipal de Saúde

Dados de Identificação

1. Secretário de Saúde em Exercício

Secretário de Saúde Referente ao Ano do Relatório de Gestão (x) Sim () Não

Nome: ACÁCIO RAMOS TRINDADE

Data da Posse: 01/06 /2018

1.2 Informações do Fundo Municipal de Saúde

Tipo: Instrumento legal de criação do FMS	Decreto nº 87
Data	26/11/1997
CNPJ: Fundo de Saúde	11.261.188/0001-48
O Gestor do Fundo é o Secretário da Saúde?	Sim
Gestor do FMS	ACÁCIO RAMOS TRINDADE
Cargo do Gestor do FMS	Secretário de Saúde

1.3 Informações do Conselho de Saúde

Instrumento legal de criação do CMS	Tipo: Lei nº 645
Data	14/06/2002
Nome do Presidente do CMS	Sergio Correia de Souza
Segmento	Usuário
Data da última eleição do Conselho	09/07/2018
Telefone	(79) 3454- 2224
E-mail	sergiocorreia21@hotmail.com

1.4. Conferência de Saúde

Data da última Conferência de Saúde

05/2015

1.5. Plano de Saúde

A Secretaria tem Plano de Saúde?	Sim
A Secretaria de Saúde tem plano de saúde referente ao período de 2018 a 2021?	Sim
Situação	Aprovado
Aprovação no Conselho de Saúde	Deliberação nº6 Em 11/07/2017
A Secretaria de Saúde tem programação anual de saúde referente ao ano de 2018?	Sim
Aprovação no Conselho de Saúde	Resolução nº 01 de 25/01/2018
O Município possui Plano de Carreira, Cargos e Salários (PCCS)?	Sim
O município pertence à Região de Saúde:	Estância
Número de Famílias estimadas:	11.112 famílias (fonte: MS para 2015).
População estimada IBGE para 2019	41.915
População estimada Ministério da Saúde	41.915

Caracterização do Município

O município de Itabaianinha possui uma área geográfica de 480 km², distância de 118 km de Aracaju, capital de Sergipe, situada na região do centro sul. Conta com uma população estimada de 41.915 habitantes, representado a oitava população do Estado.

Possui uma característica peculiar por possuir aproximadamente 130 cidadãos portadores de nanismo proporcionado, cuja etiologia foi identificada como doença genética de caráter recessivo, determinada por deficiência do receptor do hormônio do crescimento (GH). O elevado número de acometidos foi resultante do número significativo de uniões consanguíneas.

Geograficamente limita-se com os municípios ao norte Tobias Barreto, ao sul, Umbaúba e Riachão do Dantas; a oeste, Tomar do Geru, Boquim e Pedrinhas e a leste com Arauá e Santa Luzia do Itanhý. Sua economia baseia-se na indústria têxtil, tornando-se o pólo de confecções do Estado. Há dezenas de cerâmicas de médio e grande porte (destaque para a produção de telhas e blocos), oferecendo milhares de empregos diretos. O solo do seu município é rico em argila e há destaque também na plantação de laranjas.

Culturalmente destaca-se a Festa de Santos Reis, realizada no início do mês de janeiro, e a Festa da Padroeira, Nossa Senhora da Conceição realizada em dezembro. Com relação ao Índice de Desenvolvimento Humano (IDH), Sergipe ocupa o 23º lugar com relação aos demais Estados da Federação, e entre Estados da região Nordeste, se encontra em 3º lugar. No Estado, o município Itabaianinha ocupa o 9º lugar. A expectativa de vida média é de 67 anos, abaixo da média nacional.

Comparação do Índice de Desenvolvimento Humano – Brasil, Sergipe e Itabaianinha, ano 2000.

Indicador Básico	Brasil	Sergipe	Itabaianinha
IDHM	0,766	0,682	0,507
IDHM – Renda	0,723	0,624	0,487
IDHM - Longevidade	0,727	0,651	0,576
IDHM - Educação	0,849	0,771	0,458

Fonte: <http://www.frigoletto.com.br/Ge>

Estimativa Populacional, segundo Faixa Etária e Sexo. Município de Itabaianinha, Ano de Referência 2013.

Faixa Etária	Masculino	Feminino	Total
Menor 1 ano	333	344	677
1 a 4 anos	1.507	1.472	2.979
5 a 9 anos	2.067	2.053	4.120
10 a 14 anos	2.268	2.212	4.480
15 a 19 anos	2.028	1.999	4.027
20 a 29 anos	3.567	3.563	7.130
30 a 39 anos	2.753	2.720	5.473
40 a 49 anos	2.096	2.105	4.201
50 a 59 anos	1.397	1.506	2.903
60 a 69 anos	904	950	1.854
70 a 79 anos	476	608	1.084
80 anos e mais	245	259	504
Total	19.641	19.791	39.432

Fontes: DATASUS/2013

Observação: Em 2019 o IBGE estimou a população de 41.915 habitantes. Porém, não foi disponibilizado por faixa etária e nem por sexo. Ressalte-se que para efeito de cálculo estatístico e repasse de recursos o MS considera a população estimada do IBGE ano 2019.

População Residente por Faixa Etária Detalhada e Sexo			
Município: Itabaianinha		Período: 2013	
Faixa Etária	Masculino	Feminino	Total
Menor 1 ano	333	344	677
1 ano	343	337	680
2 anos	366	338	704
3 anos	417	408	825
4 anos	381	389	770
5 anos	375	385	760
6 anos	409	417	826
7 anos	407	397	804
8 anos	429	406	835
9 anos	447	448	895
10 anos	464	416	880
11 anos	478	471	949
12 anos	424	418	842
13 anos	463	468	931
14 anos	439	439	878
15 anos	422	402	824
16 anos	441	449	890
17 anos	403	397	800
18 anos	396	402	798
19 anos	366	349	715
20 a 24 anos	1.809	1.830	3.639
25 a 29 anos	1.758	1.733	3.491
30 a 34 anos	1.494	1.460	2.954
35 a 39 anos	1.259	1.260	2.519
40 a 44 anos	1.175	1.153	2.328
45 a 49 anos	921	952	1.873
50 a 54 anos	794	834	1.628
55 a 59 anos	603	672	1.275
60 a 64 anos	510	545	1.055
65 a 69 anos	394	405	799
70 a 74 anos	277	352	629
75 a 79 anos	199	256	455
80 anos e mais	245	259	504
Total	19.641	19.791	39.432

Fontes: IBGE - Censos Demográficos

Perfil da Rede de Serviços de Saúde

- Dispõe na rede própria de serviços de 12 Estabelecimentos Assistências de Saúde (EAS), deste soma unidade funciona como referência da atenção especializada: Centro de Atenção Psicossocial (CAPS I). Destes dois Postos de Saúde, que funcionavam como ponto de apoio foram desativados, e a população da área adstritas passou a ser atendida na UBS do povoado PATU. Para deslocamento dos usuários foi disponibilizado transporte sanitário.
- Entre as principais Unidades prestadoras de serviços filantrópico e/ou privado credenciados ao sistema cita-se: uma unidade Hospitalar de Pronto Atendimento Ambulatorial de pequeno porte e Clínicas com oferta de Serviços de Apoio Diagnóstico e Terapia - SADT (Ultrassom, Laboratório de Análises entre outros procedimentos da atenção especializada).

Estabelecimentos Assistências de Saúde (EAS) / Número do CNES /Localização

Área	Estabelecimentos Assistências de Saúde	Quantidade		CNES	ENDEREÇO / UBS	
		ESF	ESB*			
Urbana	Clínica de Saúde da Família Maria Francisca de Santana.	3	1	3323161	Praça Guilherme Campos, 10 Bairro Guilherme Campos	
	Centro de Saúde Jose Nailson Moura (SESP)	2	1	3010732	Rua Jose Maria Costa, 208 Centro.	
	Unidade de Saúde da Família Carlos Roberto Carvalho Silva	1	1	3292835	Conjunto Leonor Barreto Franco Rua A, 10 - Bairro Conveniência	
Rural	UBS Elvira Francisca de Jesus	1	1	3000346	Povoado Patu (construída 2016).	
	UBS Alto	1	-	9305866	Povoado Alto	
	Clinica de Saúde da Família Berlangue Ribeiro de Gois Junior	1	1	2421259	Povoado Dispensa	
	Clinica de Saúde da Família Hormônio de Freitas Lima	1	1	3010740	Povoado Poxica	
	Posto de Saúde Francisco Domingos (apoio ESF)	-	-	7076223	Povoado Arruda (desativado)	
	Posto de Saúde Jose Nelito Soares (apoio ESF).	-	-	7076231	Povoado Vermelho (desativado)	
	Unidade de Saúde da Família Bernardino Nepomuceno	1	1	2421275	Povoado Jardim	
	Unidade de Saúde da Família Ana Freitas Muniz	1	1	2421283	Povoado Ilha	
Outras	Caps I Hidelbrando Dias da Costa			3625419	Rua Marechal Deodoro da Fonseca, 61, Centro	
	Hospital São Luiz Gonzaga			2546124	Praça Orlando Ferreira Alves, 101	
	Polo Academia da Saúde	Ilha			7076223	PovIlha
		Poxica			7222459	Pov. Poxica
		Sape			7392133	Pov. Sape
		Jardim			6872409	PovJardim
		Dispensa			6872832	Pov. Dispensa
Centro			6872824	Praça Benicio Freire S/N		

Fonte: CNES/ Itabaianinha, 2019.

Perfil dos Recursos Humanos

- O quadro de recursos é composto por 261 servidores destes 51 são de nível superior e 210 nível médio. Do total dos trabalhadores do sistema de nível superior 16 são médicos e 12 são enfermeiros, 9 odontólogos. O nível médio dispõe de 261 profissionais, os agentes comunitários de saúde representam a maior categoria com 91 profissionais correspondendo a 45% do total, seguido pelos agentes de endemias com 26 profissionais o equivalente a 12%.
- Com relação ao vínculo mais de 90% tem vínculo direto com a Prefeitura Municipal, uma vez que o município possui servidores cedidos da Secretaria de Estado da Saúde e da FUNASA, que desempenham suas funções na Secretaria Municipal da Saúde.

**Demonstrativo de Recursos Humanos/Categoria/Nível Superior
Especialidade/ Carga Horária – Quantidade, Itabaianinha, 2011 a 2019.**

Especificação	2011	2012	2013	2014	2015	2016	2017	2018	2019
Médico Generalista (ESF)	8	9	13	11	13	14	12	12	12
Médico Clínico	2	1	1	0	0	0	1	1	1
Médico Pediatra	0	1	1	1	1	1	1	1	1
Médico Ginecologista	0	1	1	0	0	0	0	1	1
Médico Psiquiatra	1	1	1	1	1	1	2	1	1
Odontólogo PSF	3	4	5	5	5	5	5	7	7
Odontólogo (Rede)	2	2	3	2	2	2	2	2	2
Enfermeiro PSF	8	8	8	8	8	8	10	12	12
Enfermeiro PACS	1	1	1	1	1	1	1	0	0
Fisioterapeuta	0	2	1	1	1	1	1	1	1
Nutricionista	0	1	1	1	1	1	1	1	1
Enfermeiro Ambulatorial (CAPS)	1	0	0	1	1	1	1	1	1
Biomédica	1	1	1	1	1	1	1	1	1
Psicóloga	1	2	1	1	1	1	2	3	3
Assistente Social	1	2	2	2	2	2	3	2	2
Terapeuta ocupacional	1	1	1	1	1	1	1	1	1
Professor de Educação Física	1	3	2	2	2	2	2	2	2
Fonoaudiólogo	0	0	0	1	1	1	1	1	1
Pedagoga (CAPS)	0	0	0	1	1	1	1	1	1
Total geral	31	40	43	44	44	44	48	51	51

(Fonte: RH Dezembro/2019).

**Demonstrativo dos Recursos Humanos/ Categoria /
Carga horária/ Nível Médio Itabaianinha, período 2011 a 2019.**

Especificação	2011	2012	2013	2014	2015	2016	2017	2018	2019
Auxiliar de Enfermagem PSF	8	8	8	8	8	8	10	12	12
Auxiliar de Enfermagem (ambulatório)	17	3	5	8	8	8	10	09	01
Agente Comunitário de Saúde	80	75	90	91	91	91	91	91	91
Agente de Endemias (Dengue)	27	27	20	24	24	24	24	26	26
Auxiliar Administrativo	5	2	6	2	2	2	2	2	2
Auxiliar de Laboratório	2	2	2	2	2	2	2	2	2
Cuidador em Saúde (CAPS I)	4	4	5	5	5	5	5	3	3
Motorista	12	17	24	19	19	19	19	20	20
Executor de Serviços. Básico Atendente	3	3	2	2	2	2	2	2	2
Executor de. Serviços Gerais Servente	11	15	19	21	21	21	21	23	23
Agente da VISA	4	5	5	4	4	4	4	3	3
Digitador SMS	4	4	3	5	5	5	5	5	5
Atendente. Consultório Odontológico ESB	4	4	5	6	6	6	6	8	8
Técnico de Higiene Bucal	1	1	1	1	1	1	1	1	1
Vigilante	2	0	0	3	3	3	3	3	3
Total geral	184	170	195	201	201	201	*205	210	210

Fonte: Setor de RH SMS – Dezembro/2019*Dados sujeitos à modificação.

Relatório de Execução Financeira

DEMONSTRATIVO DAS RECEITAS E DESPESAS DO FUNDO MUNICIPAL DE SAÚDE RECURSOS REPASSADOS PELAS TRES ESFERAS DE GOVERNO – FEDERAL MUNICIPAL E ESTADUAL – ANUAL DE 2019

UF: Sergipe

MUNICÍPIO: Babaiânia

RELATÓRIO RESUMIDO DA EXECUÇÃO ORÇAMENTÁRIA
DEMONSTRATIVO DAS RECEITAS E DESPESAS COM AÇÕES E SERVIÇOS PÚBLICOS DE SAÚDE
ORÇAMENTOS FISCAL E DA SEGURIDADE SOCIAL

Exercício de 2019

Dados Homologados em 11/02/20 12:55:00

RREO - ANEXO 12 (LC141/2012, art.35) R\$ 1,00

RECEITAS PARA APURAÇÃO DA APLICAÇÃO EM AÇÕES E SERVIÇOS PÚBLICOS DE SAÚDE	PREVISÃO INICIAL	PREVISÃO ATUALIZADA (a)	RECEITAS REALIZADAS	
			Até o Bimestre (b)	% (b / a) x 100
RECEITA DE IMPOSTOS LÍQUIDA (I)	4.210,035.00	4.210,035.00	4.479,441.92	106.40
Imposto Predial e Territorial Urbano - IPTU	176,000.00	176,000.00	279,504.26	158.81
Imposto sobre Transmissão de Bens Intervivos - ITBI	332,500.00	332,500.00	264,217.01	79.46
Imposto sobre Serviços de Qualquer Natureza - ISS	1,580,000.00	1,580,000.00	1,636,163.51	103.55
Imposto de Renda Retido na Fonte - IRRF	1,934,535.00	1,934,535.00	2,222,880.79	114.91
Imposto Territorial Rural - ITR	0,00	0,00	0,00	0,00
Multas, Juros de Mora e Outros Encargos dos Impostos	3,000.00	3,000.00	0,00	0,00
Dívida Ativa dos Impostos	170,000.00	170,000.00	76,676.35	45.10
Multas, Juros de Mora e Outros Encargos da Dívida Ativa	14,000.00	14,000.00	0,00	0,00
RECEITAS DE TRANSFERÊNCIAS CONSTITUCIONAIS E LEGAIS (II)	30,079,500.00	30,079,500.00	32,861,114.12	108.88
Cota-Parte FPM	23,200,000.00	23,200,000.00	25,491,714.90	109.88
Cota-Parte ITR	67,500.00	67,500.00	40,537.56	60.06
Cota-Parte IPVA	800,000.00	800,000.00	969,501.35	121.19
Cota-Parte ICMS	6,000,000.00	6,000,000.00	6,155,399.15	102.59
Cota-Parte IPI-Exportação	5,000.00	5,000.00	3,961.16	79.22
Compensações Financeiras Provenientes de Impostos e Transferências Constitucionais	7,000.00	7,000.00	0,00	0,00
Desoneração ICMS (LC 67/96)	7,000.00	7,000.00	0,00	0,00
Outras				
TOTAL DAS RECEITAS PARA APURAÇÃO DA APLICAÇÃO EM AÇÕES E SERVIÇOS PÚBLICOS DE SAÚDE (III) = I + II	34,289,535.00	34,289,535.00	37,140,556.04	108.31

RECEITAS ADICIONAIS PARA FINANCIAMENTO DA SAÚDE	PREVISÃO INICIAL	PREVISÃO ATUALIZADA (c)	RECEITAS REALIZADAS	
			Até o Bimestre (d)	% (d / c) x 100
TRANSFERÊNCIA DE RECURSOS DO SISTEMA ÚNICO DE SAÚDE-SUS	12,174,156.00	12,174,156.00	11,894,752.64	96.06
Provenientes da União	9,317,701.00	9,317,701.00	8,743,456.75	93.84
Provenientes dos Estados	2,459,216.00	2,459,216.00	2,873,531.84	116.85
Provenientes de Outros Municípios	304,500.00	304,500.00	0,00	0,00
Outras Receitas do SUS	92,739.00	92,739.00	77,764.05	83.85
TRANSFERÊNCIAS VOLUNTÁRIAS				
RECEITA DE OPERAÇÕES DE CRÉDITO VINCULADAS À SAÚDE	0,00	0,00	0,00	0,00
OUTRAS RECEITAS PARA FINANCIAMENTO DA SAÚDE	0,00	0,00	0,00	0,00
TOTAL RECEITAS ADICIONAIS PARA FINANCIAMENTO DA SAÚDE	12,174,156.00	12,174,156.00	11,894,752.64	96.06

DESPESAS COM SAÚDE (Por Grupo de Natureza de Despesa)	DOTAÇÃO INICIAL	DOTAÇÃO ATUALIZADA (e)	DESPESAS EXECUTADAS		
			Liquidadas Até o Bimestre (f)	Inscritas em Restos a Pagar não Processados (g)	% (f+g)/e
DESPESAS CORRENTES	19.272.320,00	19.311.790,00	17.988.066,87	824.041,02	97,41
Pessoal e Encargos Sociais	10.545.350,00	10.427.450,00	10.137.527,46	0,00	97,22
Juros e Encargos da Dívida	0,00	0,00	0,00	0,00	0,00
Outras Despesas Correntes	8.726.970,00	8.884.340,00	7.850.539,41	824.041,02	97,64
DESPESAS DE CAPITAL	406.939,00	247.469,00	240.520,18	0,00	97,19
Investimentos	406.939,00	247.469,00	240.520,18	0,00	97,19
Inversões Financeiras	0,00	0,00	0,00	0,00	0,00
Amortização da Dívida	0,00	0,00	0,00	0,00	0,00
TOTAL DAS DESPESAS COM SAÚDE (IV)	19.679.259,00	19.559.259,00		19.052.628,07	97,41

DESPESAS COM SAÚDE NÃO COMPUTADAS PARA FINS DE APURAÇÃO DO PERCENTUAL MÍNIMO	DOTAÇÃO INICIAL	DOTAÇÃO ATUALIZADA	DESPESAS EXECUTADAS		
			Liquidadas Até o Bimestre (h)	Inscritas em Restos a Pagar não Processados (i)	% [(h+i) / IV(f+g)]
DESPESAS COM INATIVOS E PENSIONISTAS	N/A	0,00	0,00	0,00	0,00
DESPESA COM ASSISTÊNCIA À SAÚDE QUE NÃO ATENDE AO PRINCÍPIO DE ACESSO UNIVERSAL	N/A	0,00	0,00	0,00	0,00
DESPESAS CUSTEADAS COM OUTROS RECURSOS	N/A	12.356.669,00	11.671.124,31	411.470,12	63,42
Recursos de Transferências Sistema Único de Saúde - SUS	N/A	9.948.653,00	9.665.448,71	10.335,00	50,78
Recursos de Operações de Crédito	N/A	0,00	0,00	0,00	0,00
Outros Recursos	N/A	2.408.016,00	2.005.675,60	401.135,12	12,63
OUTRAS AÇÕES E SERVIÇOS NÃO COMPUTADOS	N/A	0,00	0,00	0,00	0,00
RESTOS A PAGAR NÃO PROCESSADOS INSCRITOS INDEVIDAMENTE NO EXERCÍCIO SEM DISPONIBILIDADE FINANCEIRA ¹	N/A	N/A	N/A	412.570,90	
DESPESAS CUSTEADAS COM DISPONIBILIDADE DE CAIXA VINCULADA AOS RESTOS A PAGAR CANCELADOS ²	N/A	N/A	0,00	0,00	0,00
DESPESAS CUSTEADAS COM RECURSOS VINCULADOS À PARCELA DO PERCENTUAL MÍNIMO QUE NÃO FOI APLICADA EM AÇÕES E SERVIÇOS DE SAÚDE EM EXERCÍCIOS ANTERIORES ³	N/A	N/A	0,00	0,00	0,00
TOTAL DAS DESPESAS COM SAÚDE NÃO COMPUTADAS (V)		N/A		12.495.165,33	65,58

TOTAL DAS DESPESAS COM AÇÕES E SERVIÇOS PÚBLICOS DE SAÚDE (VI) = (IV(f+g)+V)	N/A	6.557.462,74
---	-----	--------------

PERCENTUAL DE APLICAÇÃO EM AÇÕES E SERVIÇOS PÚBLICOS DE SAÚDE SOBRE A RECEITA DE IMPOSTOS LÍQUIDA E	17,65
--	-------

TRANSFERRÊNCIAS E CONTRIBUIÇÕES RECEBIDAS POR EXERCÍCIO (LIMITE MUNICIPAL NÃO CUMPRIDO (Valor em R\$ mil) / 100)

EXECUÇÃO DE RESTOS A PAGAR NÃO PROCESSADOS INSCRITOS COM DISPONIBILIDADE DE CAIXA	INSCRITOS	CANCELADOS/PRESCRITOS	PAGOS	A PAGAR	PARCELA CONSIDERADA NO LIMITE
Inscritos em 2019	0,00	N/A	N/A	N/A	0,00
Inscritos em 2018	0,00	0,00	0,00	0,00	0,00
Inscritos em 2017	0,00	0,00	0,00	0,00	0,00
Inscritos em 2016	0,00	0,00	0,00	0,00	0,00
Inscritos em 2015	0,00	0,00	0,00	0,00	0,00
Inscritos em exercícios anteriores	0,00	0,00	0,00	0,00	0,00
Total	0,00	0,00	0,00	0,00	0,00

CONTROLE DOS RESTOS A PAGAR CANCELADOS OU PRESCRITOS PARA FINS DE APLICAÇÃO DA DISPONIBILIDADE DE CAIXA CONFORME ARTIGO 24, § 1º e 2º	RESTOS A PAGAR CANCELADOS OU PRESCRITOS		
	Saldo Inicial	Despesas custeadas no exercício de referência (j)	Saldo Final (Não Aplicado)
Restos a Pagar Cancelados ou Prescritos em 2019	0,00	0,00	0,00
Restos a Pagar Cancelados ou Prescritos em 2018	0,00	0,00	0,00
Restos a Pagar Cancelados ou Prescritos em 2017	0,00	0,00	0,00
Restos a Pagar Cancelados ou Prescritos em 2016	0,00	0,00	0,00
Restos a Pagar Cancelados ou Prescritos em exercícios anteriores	0,00	0,00	0,00
Total (VIII)	0,00	0,00	0,00

CONTROLE DE VALOR REFERENTE AO PERCENTUAL MÍNIMO NÃO CUMPRIDO EM EXERCÍCIOS ANTERIORES PARA FINS DE APLICAÇÃO DOS RECURSOS VINCULADOS CONFORME ARTIGOS 25 e 26	LIMITE NÃO CUMPRIDO		
	Saldo Inicial	Despesas custeadas no exercício de referência (k)	Saldo Final (Não Aplicado)
Diferença de limite não cumprido em 2018	0,00	0,00	0,00
Diferença de limite não cumprido em 2017	0,00	0,00	0,00
Diferença de limite não cumprido em 2016	0,00	0,00	0,00
Diferença de limite não cumprido em 2015	0,00	0,00	0,00
Diferença de limite não cumprido em exercícios anteriores	0,00	0,00	0,00
Total (IX)	0,00	0,00	0,00

DESPESAS COM SAÚDE (Por Subfunção)	DOTAÇÃO INICIAL	DOTAÇÃO ATUALIZADA	DESPESAS EMPENHADAS		
			Liquidadas Até o Bimestre (l)	Inscritas em Restos a Pagar não Processados (m)	% [(l+m) / total(l+m)]x100
Atenção Básica	9.158.069,00	9.336.315,00	9.133.562,47	10.335,02	47,99
Assistência Hospitalar e Ambulatorial	6.064.550,00	5.091.062,12	4.251.366,53	811.156,00	26,57
Suporte Profilático e Terapêutico	580.690,00	488.490,00	462.217,25	0,00	2,43
Vigilância Sanitária	986.856,00	1.337.530,00	1.176.717,47	0,00	6,19
Vigilância Epidemiológica	0,00	0,00	0,00	0,00	0,00
Alimentação e Nutrição	0,00	0,00	0,00	0,00	0,00
Outras Subfunções	2.888.094,00	3.305.861,88	3.201.723,33	2.550,00	16,82
Total	19.679.259,00	19.559.259,00		19.052.628,07	100,00

Fonte: SIOPS 2019.

Análise e considerações:

No período de janeiro a dezembro de 2019, o total das receitas em conta era de **R\$ 11.694.752,64** (Onze milhões e seiscentos e noventa e quarto mil e setecentos e cinquenta e dois reais e sessenta e quatro centavos).

Para investimento o Município recebeu **R\$ 270.960,00** (duzentos e setenta, novecentos e sessenta reais), recursos provenientes de emenda parlamentar R\$: 200.000,00 e 70.960,00 recursos provenientes para estruturação da atenção à saúde bucal.

Vale ressaltar que para custeio da atenção básica, neste período recebeu incremento no valor **R\$ 1.680.000,00** (Um milhão seiscentos e oitenta mil reais), proveniente de emenda parlamentar.

O percentual de aplicação de receita de impostos e de transferência de imposto-saúde foi de 17,65 %.

Conclusão pela análise documental posto observa-se que os procedimentos adotados pelo órgão, encontram-se de acordo com as normas vigentes.

LINHA DE AÇÃO /DESEMPENHO

Atenção Básica / Estratégia Saúde da Família(ESF) - A família é prioridade

A Estratégia Saúde da Família (ESF) é o modelo assistencial da Atenção Básica, que se fundamenta no trabalho de equipes multiprofissionais em um território adstrito e desenvolve ações de saúde a partir do conhecimento da realidade local e das necessidades de sua população. A equipe é composta, no mínimo, médico generalista ou especialista em saúde da família ou médico de família e comunidade, enfermeiro generalista ou especialista em saúde da família, auxiliar ou técnico de enfermagem e agentes comunitários de saúde (ACS).

- Número de equipes: são 12 (doze) equipes trabalhando, perfazendo uma cobertura de atenção básica de 86,20%. Ressalte que 4 equipes de saúde da família os profissionais médicos fazem parte do Programa mais médico para o Brasil. (Fonte: SAGE).

Consultas e Procedimentos da Atenção Básica.

Especificação	Ano 2019
Consultas médicas da atenção básica (0301010064). e-sus	23487
Atendimento de urgência em atenção básica (0301060037)	460
Atendimentos de enfermagem. (0301010030)	15066
Aferições de pressão arterial (0301100039)	24932
Procedimentos de administração de medicamentos atenção básica (0301100020)	12112
Curativos (0401010023)	5568

(Fonte: SIA/SUS janeiro a dezembro / 2019) (SIA/SUS janeiro a dezembro / 2019). * dado sujeito a modificar

Agentes Comunitários de Saúde - ACS

O Agente Comunitário de Saúde é capacitado para reunir informações de saúde sobre uma comunidade. Orientado por supervisor (profissional enfermeiro ou médico) da unidade de saúde, realiza visitas domiciliares na área de abrangência da sua unidade, produzindo informações capazes de dimensionar os principais problemas de saúde de sua comunidade.

- Em 2019 são 98 agentes comunitários de saúde (ACS) perfazendo 94,59% de cobertura.

Período	Nº Visitas	Análise e Considerações
1º quadrimestre	55120	
2º quadrimestre.	71011	
3º quadrimestre	70171	
Geral 2019	196302	

Meta: 1 visita domiciliar/família/mês (Cód. 0101030010) Número de ACS = 91 cobertura de 95%. (em 2017 Nº domicílios= 10.657 pacto 127.884 V.D/hab./ano). Média Quadrimestre 42.628 visita domiciliar.

Fonte: (janeiro a dezembro de 2019)* dados preliminares com possibilidade de alteração

Atenção à Saúde Bucal

- Cobertura da estratégia saúde bucal da família (ESB) 68,32%.
- Dispõe de um total de 9 odontólogos. Sendo sete da estratégia saúde bucal da família, e dois odontólogos como apoio a estratégia ESB.

- Desenvolveu palestra uma de auto estima para os profissionais da rede de atenção à saúde, e realizou uma oficina de planejamento.
- Nas UBS realizou-se atendimento diferenciado nas datas comemorativas a exemplo dia das mães, com palestras e outras ações.
- Neste período de janeiro a dezembro de 2019 deu-se continuidade as atividades ligadas ao programa saúde na escola (PSE). Foram atendidas quatro áreas da saúde da família.

Procedimentos Odontológicos	Ano 2019
0307010015 CAPEAMENTO PULPAR	3566
0307010023 RESTAURAÇÃO DE DENTE DECÍDUO	1332
0307010031 RESTAURAÇÃO DE DENTE PERMANENTE ANTERIOR	2387
0307010040 RESTAURAÇÃO DE DENTE PERMANENTE POSTERIOR	4844
0307020010 ACESSO A POLPA DENTARIA E MEDICACAO (POR DENTE)	47
0307020029 CURATIVO DE DEMORA C/ OU S/ PREPARO BIOMECANICO	575
0307020070 PULPOTOMIA DENTÁRIA	11
0307030024 RASPAGEM ALISAMENTO SUBGENGIVAI (POR SEXTANTE)	9003
0307030040 PROFILAXIA / REMOÇÃO DA PLACA BACTERIANA	2404
0307030059 RASPAGEM ALISAMENTO E POLIMENTO SUPRAGENGIVAI (POR SEXTANTE)	9571
0307040151 AJUSTE OCLUSAL	368
0101020015 AÇÃO COLETIVA DE APLICAÇÃO TÓPICA DE FLÚOR GEL	30
0101020031 AÇÃO COLETIVA DE ESCOVAÇÃO DENTAL SUPERVISIONADA	308
0101020066 APLICAÇÃO DE SELANTE (POR DENTE)	167
0101020074 APLICAÇÃO TÓPICA DE FLÚOR (INDIVIDUAL POR SESSÃO)	1832
0101020082 EVIDENCIAÇÃO DE PLACA BACTERIANA	459
0101020090 SELAMENTO PROVISÓRIO DE CAVIDADE DENTÁRIA	456
Total	37360

Fonte: SIA/SUS (janeiro a dezembro/2019) sujeito a alteração

Atenção à Saúde da Mulher

- Nº estimado de gestantes dos municípios que aderiram à Rede Cegonha 457

Especificação	Ano 2019
(0301010129) consulta puerperal	442
(0301010110) consulta pré-natal	3319
(0201020033) coleta de material p/ exame citopatológico de colo uterino	2140
(0205020143) ultrassonografia obstétrica	934
(0205020160) ultrassonografia pélvica (ginecológica)	5
(0205020186) ultrassonografia transvaginal	295
(0214010082) teste rápido para sífilis na gestante ou pai/parceiro	517
(0214010040) teste rápido para detecção de HIV na gestante ou pai/parceiro	666

Fonte: SIA/SUS (janeiro a dezembro/2019)* dados sujeito a ajuste.

Atenção à Saúde da Criança

Parâmetro nº de nascidos vivos para ano de 2019.

Especificação	ANO: 2019
(0201020050) Coleta de sangue p/ triagem neonatal	50
0301010080 consulta p/ acompanhamento de crescimento e desenvolvimento (puericultura)	5993

fonte: SIA/SUS-(janeiro a dezembro de 2019). * dados sujeitos a ajuste.

Núcleo de Apoio à Saúde da Família

- Registra-se a realização de reuniões dos profissionais do NASF entre si e com participação dos profissionais da atenção básica, para discutir ações realizadas, projetos terapêuticos dos casos, atualizações de temas entre outros foram mais de 1 momentos vivenciados pelos profissionais no segundo quadrimestre.
- Nas Unidades Básicas de Saúde (UBS) realizam palestras com gestantes, portadores de hipertensão e diabetes com a abordagem sobre alimentação e nutrição.

Frequência dos Procedimentos realizados pela equipe NASF

Descrição	ANO 2019
Avaliação / diagnóstico	1275
Prescrição / terapêutica	724
Procedimentos clínicos /terapêutico	863
Atividade Coletiva	1712

Fonte: ESUS-AB Janeiro a Dezembro/2019.

Assistência a Saúde e Social

- Disponibilizou viatura para deslocamento dentro do território municipal, para atender pacientes que necessitam de reabilitação e tratamento especializado nos serviços de fisioterapia nas clínicas credenciadas.
- Domicilio – TFD – O programa assegura pagamento de diária para pacientes que recebem tratamento intensivo de alta complexidade fora do território.
- Assegurou transporte para tratamento de pacientes em Aracaju foram 5 viaturas disponibilizadas sendo: 1 ônibus diariamente e 1 micro-ônibus de segunda a sábado, 3 carro de passeio diariamente.
- Atendeu usuários com transporte sanitário para tratamento em Salvador no Hospital Sara kubitschek. No período de janeiro a dezembro de 2019 foram encaminhados 14 pacientes.

Programa Prática Corporais de Atividade Física – Projeto Adote Saúde

- Dispõe da atuação de (5) cinco polos da academia da saúde custeado com recursos próprios, sendo: quatro localizadas na área e um na urbana.
- No período de janeiro a abril/2019 realizou-se 144 procedimentos de atividades de Prática Corporal / Atividade Física em Grupo, Projeto Adote Saúde. (Fonte: SIA/SUS)

Rede Hospitalar

- Manteve-se o contrato com a Unidade Hospital com gestão sob intervenção judicial.
- Segurou-se no hospital local serviços de transporte sanitário. Foi colocada a disposição um veículo tipo passeio para transportar pacientes que após tratamento

seja conduzido para o domicílio. Este serviço antes era feito por ambulância que ficava ocupadas para este serviço.

Rede de Atenção à Saúde Mental - CAPS I

- Atende aos portadores de transtornos mentais, usuários de álcool e outras drogas, sob a estratégia definida da atenção integral. No período de janeiro a dezembro de 2019 foram realizados 6.691 procedimentos no Centro de Atenção Psicossocial (CAPS I).

Fonte: SIA/SUS.

- Realizou 100% de ações matriciais programadas para o período. Estas trabalham profissionais do CAPS e equipes de saúde da família desenvolvendo atividades para melhoria da assistência prestada: discursão de casos, visita domiciliares da equipe multiprofissional, realizou dois cursos para atualização de temas para melhor trabalhar com usuários, palestras nas UBS sobre álcool e outras drogas.

Continuou desenvolvendo os Projetos:

1. **Saber do Transformar** – os usuários do CAPS entre eles os que são fazem parte do grupo que ingerem álcool e outras drogas, participam da oficina de construção de móveis para decoração de ambientes. São utilizados material de demolição tipo palletes e caixotes de feira. Estes produtos são vendidos em feiras livres e de artesanato e os recursos são utilizados para aquisição de produtos para continuidade da ação.
2. **Construindo Sonha** – O objetivo primordial confeccionar travesseiros que são vendidos no próprio centro e em espaços de feiras. Quanto a metodologia a oficina acontece uma vez por semana e dispõe de cinco usuários com maior e conta com o apoio dos demais a depender do processo de montagem.
3. **Plantando Sementes Resgatando Vidas** – existe desde 2014, este desenvolve o plantio de hortaliças e legumes na rotina dos serviços do CAPS, para consumo dos próprios usuários, participam usuários com maior habilidade para tratar da terra.
4. **Confecção de Bonecas** – grupo denominado de Madalenas, fazem parte mulheres na confecção de bonecas.

Procedimentos Atenção à Saúde Mental CAPS I	Ano 2019
0301080194 acolhimento diurno de paciente em centro de atenção psicossocial	1.518
0301080208 atendimento individual de paciente em centro de atenção psicossocial	1.913
0301080216 atendimento em grupo de paciente em centro de atenção psicossocial	495
0301080224 atendimento familiar em centro de atenção psicossocial	363
0301080232 acolhimento inicial por centro de atenção psicossocial	124
0301080240 atendimento domiciliar para pacientes de CAPS e/ou familiares	212
0301080259 ações de articulação de redes intra e intersetoriais	47
0301080267 fortalecimento do protagonismo de usuários de centro de atenção psicossocial e seus familiares	17
0301080275 práticas corporais em centro de atenção psicossocial	64
0301080283 práticas expressivas e comunicativas em centro de atenção psicossocial	1.608
0301080291 atenção às situações de crise	25
0301080305 matriciamento de equipes da atenção básica	29
0301080348 ações de reabilitação psicossocial	2
0301080356 promoção de contratualidade no território	273
0301080399 matriciamento de equipes dos pontos de atenção da urgência e emergência, e dos serviços hospitalares	1
Total	6.691

Fonte: SIA/SUS ano 2019.

Vigilância em Saúde – Epidemiológica

- Imunização –iniciou em Abril de 2019 a campanha contra gripe.
- Assegurou índices de cobertura vacinal na rotina acima de 100% em relação ao calendário básico das vacinas.
- Campanha do Sarampo percentual de cobertura de 95%.

Fonte: SIA/SUS janeiro a dezembro de 2019).

Programa Controle da Hanseníase e Tuberculose

- Garantiu a medicação para tratamento da Tuberculose e da Hanseníase.
- Acompanhamento integral na UBS e por meio do TDO (Tratamento diretamente observado).
- Acompanhamento laboratorial por meio de baciloscopia mensais durante tratamento.
- Realizou ações de busca ativa de faltosos no tratamento da tuberculose.
- Promoveu divulgação das atividades para busca ativa de casos visando controle da Tuberculose e da Hanseníase.
- Participação dos enfermeiros municipais em seminários estaduais para promover a prevenção da tuberculose e hanseníase.

Programa Controle de Endemias

O município dispõe de uma equipe de profissionais composta por 26 profissionais que trabalham no campo diariamente realizando visitas domiciliares para orientar a população, realizar o levantamento de índices de infestação e tratar focos.

Quadro demonstrativo dos Índices de Infestação Predial por Ciclo /N ° Imóveis

Ciclo	N ° Imóveis trabalhados	Meta Lira	N° Imóveis inspecionados	N° imóveis positivos	Índice
1 °	16.459		5.960	5	2,7%
2 °	15.932		5.498	11	3,6%
3°	14.979		4.544	16	8,3%
4 °	15.082		4.676	9	2,4%
5 °	16.863		6.110	5	1,7%
6°	17.077		6.188	6	2,1%

Fonte: SMS/SISPNC D 2019.

- Os trabalhos estão sendo realizados na Zona Urbana e Rural regularmente, com visitas domiciliares dos agentes comunitários de endemias, aos quais desenvolvem suas atividades por meio de orientações a população e eliminação dos focos do mosquito, a cada quinze ou no máximo vinte dias é realizado coletas de pneus, nesse período foram recolhidos cerca 1.000 pneus.
- O Programa da Esquistossomose que desenvolve ações ao combate a verminose Schistosoma Mansoni, foram trabalhadas nas seguintes localidades: Povoado Poxica, Povoado Taboca, Povoado Pedra de Légua, Povoado Travessão, Povoado Maravilha, Povoado Carreteis, Povoado Cruz, Povoado Alagoas.
- Realizou-se 96.392 visitas domiciliares para eliminação do mosquito Aedes aegypti transmissor da dengue.

- Medidas adotadas para reduzir os índices de infestação da dengue:
 - ✓ Realizou-se entrega de uniforme e instrumentos de trabalho para os agentes comunitários de endemias.
 - ✓ Promoveu capacitação para os agentes comunitários de endemias – curso introdutório.
 - ✓ Realizou palestras educativas nas comunidades em conjunto com a coordenação da atenção básica e nas Escolas: Escola João Carlos de Oliveira; Escola Municipal Óseas Cavalcante Batista; Colegio Passos Porto; Associação Lagoa da Mata; Escola Municipal Manoel Joaquim de Oliveira Campos; Escola Joaquim Costa; Colegio Monsenhor Olimpio Campos; Colegio Joaquim Silveira Vila Nova; CRAS; Colegio João Benjamim de Oliveira; Escola Municipal Tennysson Fontes Souza; Escola Joaldo Carvalho Lima, UBS Hormínio de Freitas Lima.
 - ✓ Continua com a parceria com o Ministério Público visando adotar medidas enérgicas para os domicílios reincidentes em foco do mosquito.
 - ✓ Mantem ação de recolhimento de pneus quinzenalmente, para serem recolhidos pela empresa de reciclagem.
 - ✓ Realizou-se mutirões com os agentes de endemias nas zonas urbanas e rurais ao combate do mosquito *Aedes aegypti*.
 - ✓ Realizou-se passeata nas principais ruas da cidade, conscientizando a população com entrega de panfletos e stand montado na praça da cidade com demonstração dos materiais utilizados durante trabalho no dia a dia.
 - ✓ Propaganda conscientizando a população pela rádio local em horários comerciais.

Vigilância Sanitária/ Ambiental

- Dispõe de 4 fiscais sanitários, que trabalham na rotina dos serviços realizando procedimentos de vigilância fundamental para prevenir a saúde da população.
- As ações de monitoramento da água de consumo – VIGIAGUA, neste período não foi registrado atividades, haja visto paralização das atividades do laboratório de referência da Secretaria de Estado da Saúde.

Demonstrativo de Atividades da Vigilância Sanitária Desenvolvidas por Quadrimestres/Tipo de Inspeção, Itabaianinha 2019

Código do Procedimento Tipo de Ação	Ano 2019	Total
0102010056 atividades educativas para o setor regulado	12	12
0102010072 cadastro de estabelecimentos sujeitos à vigilância sanitária	2	2
0102010153 investigação de eventos adversos e/ou queixas técnicas	1	1
0102010170 inspeção dos estabelecimentos sujeitos à vigilância sanitária	13	13
0102010188 licenciamento dos estabelecimentos sujeitos à vigilância sanitária	4	4

0102010226 atividade educativa para a população	7	7
0102010234 recebimento de denúncias/reclamações	34	34
0102010242 atendimento à denúncias/reclamações	26	26
0102010455 cadastro de serviços de alimentação	7	7
0102010463 inspeção sanitária de serviços de alimentação	163	163
0102010471 licenciamento sanitário de serviços de alimentação	4	4
0102010161 Exclusão de cadastro de estabelecimento sujeitos a vigilância sanitária com atividades encerradas	56	56
Total	329	329

Fonte: SIA/SUS, período Janeiro a Dezembro de 2019.

Infra Estrutura Física e de Equipamentos

- Em fase de conclusão o processo licitatório para concluir a construção da UBS do povoado Alto, haja vista, paralização por distrato de contrato com a empresa anterior, motivo descumprimento de obrigações por parte da empresa de construção.

Indicadores de Saúde - Pacto Interfederativo 2017 – 2021		
Resultado Ano de 2019		
POPULAÇÃO	41.405	RESULTADOS

Indicadores	Meta Pactuada	Nº absoluto	Taxa/Proporção/Razão
01 Óbito Prematuro 30 a 69 dcnt/taxa Óbito Prematuro 30 a 69 dcnt	45%	41	248,44
02 Óbitos em Mulheres em Idade Fértil 10 a 49 Investigados/Proporção	90%	20	85%
Óbitos em Mulheres em Idade Fértil 10 a 49	20	17	85%
03 Óbitos Causas básicas Definidas/Proporção	95%	198	88,38%
04 Proporção de Vacinas para Crianças < 2 anos	100%		25%
05 Proporção de casos de Doenças Notificação Compulsória Imediata (DNCI)'''	85%	03	100%
06 Proporção de Cura de Casos Novos de Hanseníase nos anos da Coorte	90%	03	100%
08 Nº de Casos Novos de Sífilis Congênita em < ano	14	06	
09 Nº de Casos de Aids < 5 anos	1	0	
10 Proporção de Análise Realizada de Amostras de água para Consumo Humano	65%		100%
11 Exame Citopatológico do Colo do útero em Mulheres de 25 a 64 Anos/Razão	0,58	1.992	0,63
12 Mamografia de Rastreamento em Mulheres de 50 a 69 Anos/Razão	0,22	521	0,38
13 Parto Normal no SUS e Saúde Suplementar/Proporção	62,50%	375	67,08
14 Gravidez na Adolesc entre a Faixa Etária de 10 a 19 Anos/Proporção	20%	129	23,08
15 Óbitos Infantis/Taxa de Mortalidade Infantil	12,11		
16 Nº de Óbitos Maternos	3	1	
17 Cobertura Populacional Estimada pelas Equipes de Atenção Básica	99,30%		
18 Famílias para Acomp/Cobertura de Acomp das Condicionalidade de Saúde PBF	78,00%	11.900	83,96%
19 Cobertura Populacional Estima de Saúde Bucal na Atenção Básica	70,00%		68,73%
20 Percentual de Municípios que realizaram no Mínimo Seis Grupos de Ações vigilância			
21 Ações de Matriciamento Sistemático Realizadas por CAPS com Equipes de AB	29		100%
22 Nº de Ciclos que Atingiram no Mínimo 80% Cob de Imóveis Visitados Controle dengue	06		05
23 Proporção de Preenchimento do Campo Ocupação nas Notificações de Agravos Trab	95%		100%

Fonte: DATASUS/SIASUS/ATUALIZAÇÃO DO BANCO EM 11/06/2019/DADOSATÉ JANEIRO DE 2019.

ANEXOS DAS AÇÕES REALIZADAS EM 2019

Palestra educativa sobre o combate ao mosquito Aedes Aegypti na Escola João Carlos de Oliveira no dia 13/03/2019.



Ação realizada em parceria com a Escola Municipal Óseas Cavalcante Batista no dia 27/03/2019. Os alunos se envolveram bastante ao evento onde fizeram uma apresentação sobre o tema da Dengue.



Palestra sobre o Aedes Aegypti realizada aos alunos do Colegio Passos Porto no dia 02/04/2019.



Palestra educativa sobre o combate ao mosquito Aedes Aegypti na Associação Lagoa da Mata às 18:00hs do dia 13/05/2019.



Realizado Mutirão no dia 20/05/2019 ao combate do mosquito *Aedes Aegypti* no Povoado Ilha, devido ao grande índice encontrado nesta localidade. Foi realizado palestra no Escola Municipal Manoel Joaquim de Oliveira Campos com os pais dos alunos.





Palestra educativa sobre o combate ao mosquito Aedes Aegypti na Escola Joaquim Costa no dia 22/05/2019.



Coleta de Pneus velhos encontrados nas vias públicas, em borracharias e terrenos baldios do município no dia 23/05/2019.




Palestra e atividades de conscientização sobre o combate ao mosquito *Aedes Aegypti*, no Colegio Monsenhor Olimpio Campos no dia **25/05/2019** nos periodos matutinos e vespertinos tendo a participação de atividades práticas com os alunos dos dois turnos.





Palestra educativa sobre o mosquito Aedes Aegypti no Colegio Joaquim Silveira Vila Nova no Povoado Dispensa, realizada no dia 27/05/2019 no periodo matutino.






Realizado palestra no CRAS do nosso município, no dia 29/05/2019 pela manhã às 9:00hs e à tarde às 14:00hs. Foram orientados quanto a prevenção desse mosquito em nosso lar. Tivemos a participação do Mosquitão para melhor dinamizar nossas ações.



Realizado palestra no Colegio João Benjamim de Oliveira, no dia 30/05/2019 pela manhã às 9:00hs. Tivemos a participação dos alunos e funcionários da referida escola.



Realizado mutirão na Avenida Luiz Garcia do dia 03/06/2019.



Palestra realizada pelo coordenador de endemias na Escola Municipal Tennysson Fontes Souza, localizada no Povoado Muquem no dia 08/06/2019.



Palestra realizada por professores e coordenador de endemias na Escola Joaldo Carvalho Lima no dia 10/06/2019.







Passeata realizada no município no dia 27/06/2019, com a participação da comunidade, dos agentes comunitarios de saúde, agentes de endemias e profissionais da area da saúde. Tendo como objetivo alertar a população sobre o estado de Alerta ao qual estamos passando e mobilizar a população sobre a importancia de manter os cuidados para evitar o aumento do indice. Foi exposto uma tenda demonstrativa das etapas que ocorre ate a larva se tornar em mosquito do *Aedes aegypti*, tambem foram feitas distribuição de panfletos durante a passeata nas principais avenidas da cidade.









Realizado no dia 10/07/2019 mutirão no Povoado Poxica e palestra ministrada por Sergio Coordenador de Endemias para os ACS e população.



Realizado no dia 12/07/2019 mutirão no Povoado Vermelho e palestra ministrada por Sergio Coordenador de Endemias para os ACS e população.

